

# **Helyi Esélyegyenlőségi Program**

**Királyszentistván  
Község Önkormányzata  
2017-2023**

## Tartalom

Helyi Esélyegyenlőségi Program (HEP).....	3
Bevezetés.....	3
A település bemutatása.....	3
Értékeink, küldetésünk.....	5
Célok.....	6
A Helyi Esélyegyenlőségi Program Helyzetelemzése (HEP HE).....	7
1. Jogszabályi háttér bemutatása.....	7
2. Stratégiai környezet bemutatása.....	8
3. A mélyszegénységben élők és a romák helyzete, esélyegyenlősége.....	9
4. A gyermekek helyzete, esélyegyenlősége, gyermekszegénység.....	23
5. A nők helyzete, esélyegyenlősége.....	34
6. Az idősek helyzete, esélyegyenlősége.....	39
7. A fogyatékkal élők helyzete, esélyegyenlősége.....	47
8. Helyi partnerség, lakossági önszerveződések, civil szervezetek és for-profit szereplők társadalmi felelősségvállalása.....	50
9. A helyi esélyegyenlőségi program nyilvánossága.....	51
A Helyi Esélyegyenlőségi Program Intézkedési Terve (HEP IT).....	52
1. A HEP IT részletei.....	52
A helyzetelemzés megállapításainak összegzése.....	52
Jövőképünk.....	52
Az intézkedési területek részletes kifejtése (kitöltése javasolt, opcionális).....	Hiba! A könyvjelző nem létezik.
2. Összegző táblázat - A Helyi Esélyegyenlőségi Program Intézkedési Terve (HEP IT).....	54
3. Megvalósítás.....	56
3.1 A megvalósítás előkészítése.....	56
3.2 A megvalósítás folyamata.....	56
3.3 Monitoring és visszacsatolás.....	58
3.4 Nyilvánosság.....	59
3.6 Érvényesülés, módosítás.....	60
4. Elfogadás módja és dátuma.....	60

## Helyi Esélyegyenlőségi Program (HEP)

### Bevezetés

Összhangban az Egyenlő Bánásmódról és az Esélyegyenlőség Előmozdításáról szóló 2003. évi CXXXV. törvény, a helyi esélyegyenlőségi programok elkészítésének szabályairól és az esélyegyenlőségi mentorokról szóló **2021.06.30-án módosított 321/2011. (XII. 27.) Korm. rendelet alapján megjelent Belügyminisztérium „Módszertani útmutató a helyi esélyegyenlőségi programok elkészítésének szempontjaihoz és a program felülvizsgálatához” c. dokumentum szerint átdolgozva, Királyszentistván Község Önkormányzata Esélyegyenlőségi Programban rögzíti az esélyegyenlőség érdekében szükséges feladatokat.**

Az önkormányzat vállalja, hogy az elkészült és elfogadott Esélyegyenlőségi Programmal összehangolja a település más dokumentumait<sup>1</sup>,  
Jelen helyzetelemzés az Esélyegyenlőségi Program megalapozását szolgálja.

### A település bemutatása

Királyszentistván a Balaton északkeleti térségében, a Balatontól 6 km-re húzódó Séd völgyében fekszik, Veszprémtől 12 km távolságra. A völgyből, és egyben e kis települést szegélyező dombokról egyszerre nyílik kilátás a Bakony vonulataira, valamint a Balatonra.

Királyszentistván közigazgatási területe határos Veszprém, Litér, Sóly, Balatonfüzfő és Vilonya közigazgatási területével. A település a Balatonalmádi Járáshoz tartozik.

A földrajzi adottságai alapján mezőgazdasági és ipari tevékenységre is alkalmas területekkel rendelkezik.

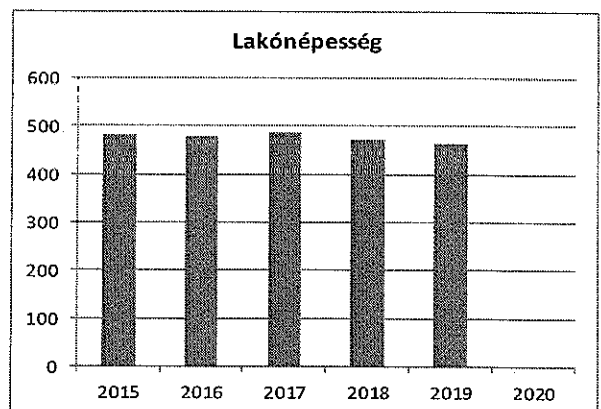
A település belterületén a családi házas lakóövezet a jellemző, egy korszerű faluközponttal, melyben templom, bolt, Faluház, Polgármesteri Hivatal, orvosi rendelő, és a Szent István Park kapott helyet. A település a Szent István Parkon kívül még 3 parkkal rendelkezik, a kulturális és sport programoknak biztosít helyszínt a falu nyugati szélén épült Leader Kultúrpark, játszótér és aszfaltozott sportpálya. A Deák Ferenc utca és Fő utca kereszteződésében levő, szépen parkosított közösségi tér ad helyet az ünnepi megemlékezéseknek, valamint a Szent Király Szövetség által ajándékozott Szent István mellszobornak. A Kossuth utcában 2021. évben került átadásra az új pihenőpark.

Királyszentistván népességszáma minimális csökkenést mutat, melynek oka, hogy az elköltöző gyermekes családok helyére nyugdíjasok költöznek be.

1. számú táblázat - Lakónépesség száma az év végén

Év	Fő (TS 001)	Változás
2015	482	bázis év
2016	479	99,38%
2017	488	101,88%
2018	473	96,93%
2019	463	97,89%
2020	n.a.	-

Forrás: TeIR, KSH-TSTAR



<sup>1</sup> Költségvetési rendeletét

Az állandó népesség összetétele nemek szerinti alakulása tekintetében a településen élők között közel 4 %-kal több nő él, mint férfi.

Életkori megoszlás szerint a településen élő 18 év alattiak száma 22,28 %, a 18-59 évesek aránya 60,76 %, a 60-64 év közöttiek 6,48 %-ban képviseltetik magukat, míg a 65 év felettiak 13,52 %-ot tesznek ki a népességből, a 2018. év adatok szerint.

2. számú táblázat - Állandó népesség összetétele nemek és korcsoportok szerint (2018)					
Korcsoport	Fő			Az állandó népességből a megfelelő korcsoportú nők és férfiak aránya (%)	
	Férfiak	Nők	Összesen (TS 003)	Férfiak (TS 005)	Nők (TS 007)
<b>Állandó népesség száma (férfiak TS 004, nők TS 006)</b>	272	253	525	51,81%	48,19%
<b>0-2 évesek (összes száma TS 008, aránya TS 009)</b>			16	3,05%	
<b>0-14 éves (férfiak TS 010, aránya TS 011; nők TS 012, aránya TS 013)</b>	44	40	84	8,38%	7,62%
<b>15-17 éves (férfiak TS 014, aránya TS 015; nők TS 016, aránya TS 017)</b>	8	9	17	1,52%	1,71%
<b>18-59 éves (férfiak TS 018, aránya TS 019; nők TS 020, aránya TS 021)</b>	177	142	319	33,71%	27,05%
<b>60-64 éves (férfiak TS 022, aránya TS 023; nők TS 024, aránya TS 025)</b>	15	19	34	2,86%	3,62%
<b>65 év feletti (férfiak TS 026, aránya TS 027; nők TS 028, aránya TS 029)</b>	28	43	71	5,33%	8,19%

Forrás: TeIR, KSH-TSTAR

A településen a férfi lakosság 65 %-a a 18-59 évesek korosztályába tartozik, a kiskorú fiú gyermekek aránya 16 %, a 15-17 évesek 3 %-ot tesznek ki, míg a 60 év felettiak aránya 16 % a férfiak között.

Az állandó népesség között a nők arányának életkori megoszlása a következők szerint alakult: a legnagyobb számban (56 %) a 18-59 éves korosztály tagjai, a hatvan év felettiak aránya 24 %, a 18 évnél fiatalabbak pedig 20 %-ban képviseltetik magukat.

3. számú táblázat - Öregedési index			
Év	65 év feletti állandó lakosok száma (fő) (TS 026 és TS 028 összesen)	0-14 éves korú állandó lakosok száma (fő) (TS 010 és TS 012 összesen)	Öregedési index % (TS 030)
2015	55	84	65,48%
2016	62	91	68,13%
2017	70	91	76,92%
2018	71	84	84,52%
2019	76	79	96,20%
2020	-	-	-

Forrás: TeIR, KSH-TSTAR

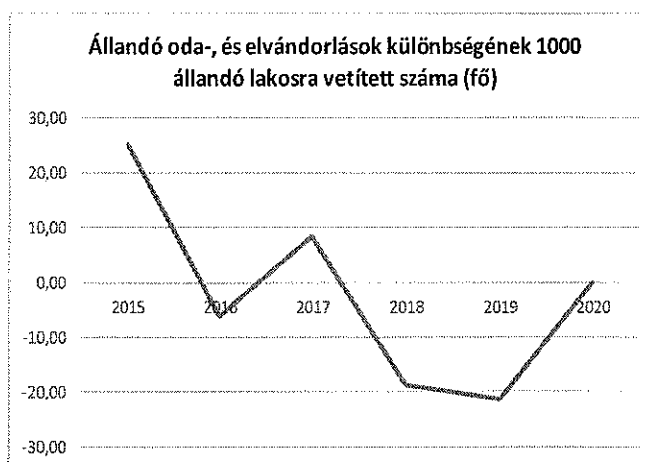
A már korábban jelzett költözködési szokások miatt idősebb emberek költöznek a településre, míg több gyermekes család költözött be a városba, ezért az öregedési index romló tendenciát mutat.

Településünk nyugodt, békés hangulata, illetve a kiváló közbiztonság is hozzájárul ahhoz, hogy az idősebb korosztály tagjai szívesen választják lakóhelyüknek Királyszentistvánt.

A belföldi elvárások tábla a fent leírtakat tükrözi:

4. számú táblázat - Belföldi vándorlások	
Év	Állandó oda-, és elvándorlások különbségének 1000 állandó lakosra vetített száma (fő) (TS 031)
2015	25,26
2016	-6,24
2017	8,27
2018	-18,73
2019	-21,37
2020	n.a.

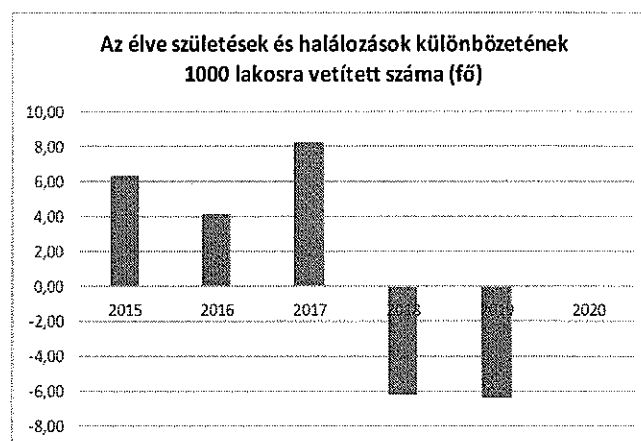
Forrás: TeIR,  
KSH-TSTAR



Az elmúlt években a természetes szaporodás visszaesett a településen, ennek oka egyrészt, hogy a nehéz gazdasági helyzetben kevesebb gyermek született, másrészt az, hogy idősebb korosztály váltotta fel a fiatalokat. A Kormány fiatalok gyermekvállalási kedvét ösztönző politikája következtében azonban 2022. évben már 6 gyermek született településünkön.

5. számú táblázat - Természetes szaporodás	
Év	Az élve születések és halálozások különbségének 1000 lakosra vetített száma (fő) (TS 032)
2015	6,32
2016	4,16
2017	8,27
2018	-6,24
2019	-6,41
2020	n.a.

Forrás: TeIR, KSH-TSTAR



### Értékeink, küldetésünk

Királyszentistván kedvező földrajzi fekvésének köszönhetően a megyeszékhely – mint fő munkát biztosító település – könnyen elérhető. A község megközelíthetősége, infrastrukturális ellátottsága jó. Célunk az elvándorlás alacsony szinten tartása, a letelepedés elősegítése, az itt élők mentálisan jó közérzetének biztosítása, a helyi közösségek kialakításának segítése, megerősítése. Fontosnak tartjuk, hogy a lakosság számára az esélyegyenlőség szempontjából legfontosabb közszolgáltatásokat helyben tudjuk biztosítani. Az esélyegyenlőség minden ember számára fontos érték. Megléte segíti, hogy mindenkinek esélye legyen jó minőségű szolgáltatásokra. A Helyi Esélyegyenlőségi Programmal megelőzzük a hátrányos megkülönböztetést és elősegítjük egyes társadalmi csoportok tagjainak esélyegyenlőségét, mely az egész társadalom együttes feladata. Az Önkormányzat folyamatosan érvényesíti az esélyegyenlőségi szempontokat a község működését, fejlesztését meghatározó alapvető dokumentumaiban, pl. költségvetési koncepció. Az esélyegyenlőség megvalósítása összefüggésben van az önkormányzati tevékenységgel, a kötelező és önként vállalt feladatok ellátása során.

Az Önkormányzat esélyegyenlőségi politikáját munkáltatói szerepkörben, közvetlen szolgáltatásai során és intézményfenntartói szerepkörben érvényesíti. Az esélyegyenlőséggel kapcsolatos tevékenysége folyamán mindent megtesz annak érdekében, hogy az egyes tervek kidolgozásában az érdekelt civil szerveződések is aktív szerepet játszanak, elősegítve a település lakosságának ilyen irányú szemléletváltását is. Értéknek tekintjük a településen élő emberek szolidaritását, toleranciáját, nyitottságát, melyre alapozva úgy hisszük, hogy a hátrányok csökkentésére és kialakulásuk megelőzésére az érdekeltekkel és a tenni akarókkal összefogva képesek vagyunk.

## Célok

### A Helyi Esélyegyenlőségi Program átfogó célja

Királyszentistván település Önkormányzata az Esélyegyenlőségi Program elfogadásával érvényesíteni kívánja:

- az egyenlő bánásmód, és az esélyegyenlőség biztosításának követelményét,
- a közszolgáltatásokhoz történő egyenlő hozzáférés elvét,
- a diszkriminációmentességet,
- szegregációmentességet,
- a foglalkoztatás, a szociális biztonság, az egészségügy, az oktatás és a lakhatás területén a helyzetelemzés során feltárt problémák komplex kezelése érdekében szükséges intézkedéseket.

A köznevelési intézménye nincs a településnek, az óvodai és bölcsődei ellátást, intézményfenntartó társulással biztosítja.

A településen élő hátrányos helyzetű csoportok helyzetének feltérképezése és a feltárt problémák komplex kezelésre szolgáló (más települési programokkal összehangolt) intézkedési terv megalkotása, a helyben érintett szereplők bevonásával, szükség szerint a települések közötti együttműködések kialakításával.

### A HEP helyzetelemző részének célja

Elsődleges célunk számba venni a 321/2011. (XII. 27.) Korm. rendelet 1. § (2) bekezdésében nevesített, esélyegyenlőségi szempontból fókuszban lévő célcsoportokba tartozók számát és arányát, valamint helyzetét a településen.

E mellett célunk a célcsoportba tartozókra vonatkozóan áttekinteni a szolgáltatásokhoz történő hozzáférésük alakulását, valamint feltárni az ezeken a területeken jelentkező problémákat.

További célunk meghatározni az e csoportok esélyegyenlőségét elősegítő feladatokat, és azokat a területeket, melyek fejlesztésre szorulnak az egyenlő bánásmód érdekében.

A célok megvalósításának lépéseit, azok forrásigényét és végrehajtásuk tervezett ütemezését az HEP IT tartalmazza.

## A HEP IT célja

Célunk a helyzetelemzésre építve olyan beavatkozások részletes tervezése, amelyek konkrét elmozdulásokat eredményeznek az esélyegyenlőségi célcsoportokhoz tartozók helyzetének javítása szempontjából.

További célunk meghatározni a beavatkozásokhoz kapcsolódó kommunikációt.

Szintén célként határozzuk meg annak az együttműködési rendszernek a felállítását, amely a programalkotás és végrehajtás során biztosítja majd a megvalósítás, nyomon követés, ellenőrzés-értékelés, kiigazítás támogató strukturális rendszerét, vagyis a HEP Fórumot és a hozzá kapcsolódó tematikus munkacsoportokat.

## A HEP jelentősége

A HEP-ek nem csupán a felzárkózási stratégia településszintű megvalósításának alapegységei, hanem fontos szerepet töltenek be a kormányzati konzultációs rendszerben azzal, hogy megteremtik a lehetőséget a kormányzati célok társadalmasítására, a fejlesztési elképzelésekhez történő csatlakozásra és fordított irányban az alulról felfelé történő információáramlásban is lehetőséget biztosítanak a településszintű előrehaladás nyomon követésére és fejlesztési igények megfogalmazására a felzárkózási, esélyteremtési feladatokhoz kapcsolódóan.

## A Helyi Esélyegyenlőségi Program Helyzetelemzése (HEP HE)

### 1. Jogszabályi háttér bemutatása

#### 1.1 A program készítését előíró jogszabályi környezet rövid bemutatása

Az Alaptörvény 4. módosításával bekerült a XV. cikk (4) pontjaként, hogy „Magyarország az esélyegyenlőség és a társadalmi felzárkózás megvalósulását külön intézkedésekkel segíti.”

A helyi esélyegyenlőségi program elkészítését az egyenlő bánásmódról és az esélyegyenlőség előmozdításáról szóló 2003. évi CXXV. törvény (továbbiakban: Ebktv.) előírásai alapján végeztük. A program elkészítésére vonatkozó részletszabályokat a törvény végrehajtási rendeletei,

- a helyi esélyegyenlőségi programok elkészítésének szabályairól és az esélyegyenlőségi mentorokról” szóló 321/2011. (XII.27.) Korm. rendelet „2. A helyi esélyegyenlőségi program elkészítésének szempontjai” fejezete és 2021.06.30-i módosítása
- a Belügyminisztérium honlapján megjelent „MÓDSZERTANI ÚTMUTATÓ a helyi esélyegyenlőségi programok elkészítésének szempontjaihoz és a program felülvizsgálatához” alapján alkalmaztuk, különös figyelmet fordítva a
- a Magyarország helyi önkormányzatairól szóló 2011. évi CLXXXIX. törvény (továbbiakban: Mötv.)
- a szociális igazgatásról és szociális ellátásokról szóló 1993. évi III. törvény (továbbiakban: Szt.)
- a foglalkoztatás elősegítéséről és a munkanélküliek ellátásáról szóló 1991. évi IV. törvény (továbbiakban: Flt.)
- a nemzetiségek jogairól szóló 2011. évi CLXXIX. törvény (továbbiakban: nemzetiségi törvény)
- az egészségügyről szóló 1997. évi CLIV. törvény (továbbiakban: Eütv.)
- a gyermekek védelméről és a gyámügyi igazgatásról szóló 1997. évi XXXI. törvény (továbbiakban: Gyvt.)
- a nemzeti köznevelésről szóló 2011. évi CXCV. törvény (továbbiakban: Nkntv.)

előírásaira.

## 1.2 Az esélyegyenlőségi célcsoportokat érintő helyi szabályozás rövid bemutatása.

Királyszentistván Község Önkormányzat Képviselő-testület megalkotta a szociális és gyermekvédelmi igazgatásról és ellátásokról szóló 5/2021. (V.28.) önkormányzati rendeletét. A törvényi előírásokon túl, a rendeletek célja, hogy a településen olyan támogatási rendszer működjön, amely az állampolgárok számára a hátrányos helyzetből adódó hatások enyhítésére szolgál. A szociális ellátások, szolgáltatások középpontjában a család áll. A szegénység elmélyülése miatt az ellátó rendszernek egyre több követelménynek kell megfelelnie a különböző élethelyzetekből, a lakhatásból, a betegségből, a fogyatékosságból eredő szükségletek, eltartott gyermekek gondozásához kapcsolódó költségek emelkedése miatt, ezért a helyi szabályokat és ezek hatásait folyamatosan vizsgáljuk. A Képviselő-testület a helyi szabályozási tevékenysége során az esélyegyenlőségi szempontokat is figyelembe veszi. A települési önkormányzati kötelezően ellátandó közfeladatok mellett önként vállalt feladatokat is ellát.

## 2. Stratégiai környezet bemutatása

A felzárkózás politika alapidokumentumaként Magyarország Kormánya 2011-ben fogadta el a Nemzeti Társadalmi Felzárkózási Stratégiát [1430/2011. (XII. 13.) Korm. hat.], majd 2014-ben annak frissítéseként a Magyar Nemzeti Társadalmi Felzárkózási Stratégia II-t [1603/2014. (XI. 4.) Korm. hat.] 2021-ben elkészült a **Magyar Nemzeti Társadalmi Felzárkózási Stratégia 2030** (MNTFS 2030), amely a következő 10 évre alapozza meg a felzárkózás-politika fő irányait.

- **Új Roma Stratégia(2019-2030)**
- **Nemzeti Ifjúsági Stratégia (2009-2024)**
- **„Legyen jobb a gyermekeknek” Nemzeti Stratégia (2007-2032)**
- **Nők és Férfiak Társadalmi Egyenlőségét Elősegítő Nemzeti Stratégia (2010-2021)**
- **Idősügyi Nemzeti Stratégia (2010-2022), (2023-2024)**
- **Országos Fogyatékosügyi Program (2015-2025)**

A HEP-ekben leképeződik a felzárkózási stratégia szemlélete, így azok a felzárkózás politika helyi szintű részeként és a végrehajtás eszközeiként működnek.

A helyi felzárkózás politika tervezési alapjaként épít a HEP-ekre a Pénzügyminisztérium összefogásában készült **Nemzeti Fejlesztés 2030, Országos Fejlesztési és Területfejlesztési Koncepció** is.

Az Ebktv. 31. § (2) bekezdése értelmében a programalkotás során gondoskodni kell a HEP és a települési önkormányzat által készítendő egyéb fejlesztési tervek, koncepciók, továbbá a köznevelési esélyegyenlőségi terv, illetve a szakképzési esélyegyenlőségi terv és az integrált településfejlesztési stratégia antiszegregációs célkitűzéseinek összehangjáról.

### 2.1 Kapcsolódás helyi stratégiai és települési önkormányzati dokumentumokkal, koncepciókkal, programokkal

Települési önkormányzati dokumentumokkal történő kapcsolódás:

- a szociális és gyermekvédelmi igazgatásról és ellátásokról szóló 5/2021. (V.28.) önkormányzati rendelet:  
a rendeletben a kötelező támogatásokon túl a település különböző rétegeit támogatja az önkormányzat



- költségvetési rendelet:  
az önkormányzat a rendelet tervezése során, az anyagi lehetőségeinek korlátai között, figyelembe veszi az esélyegyenlőség biztosításához szükséges támogatási és programfinanszírozási lehetőségeket, továbbá a fejlesztések tervezése során gondot fordít a közszolgáltatások akadálymentes megközelíthetőségére.
- Településszerkezeti terv:  
felülvizsgálata vagy módosítása az országos és térségi érdekek, továbbá a szomszédos települések alapvető jogainak figyelembevételével történik, amely a település térbeli kialakítását, elrendezését, a területek felhasználási módját, a település működéséhez szükséges infrastrukturális elemek elrendezését, a fejlesztések irányát és a védendő környezet meghatározását szolgálja.
- Településrendezési terv:  
a településszerkezeti tervben foglaltak figyelembevételével, helyi rendeletben részletes szabályokat fogalmaz meg a településrendezés végrehajtása, az élhető környezet kialakítására és fenntartására vonatkozóan

## **2.2 A helyi esélyegyenlőségi program térségi, társulási kapcsolódásainak bemutatása**

Társulási megállapodások:

- Balatonalmádi Szociális Társulás  
a társuláson keresztül kötelező feladatát, a házi segítségnyújtást látja el az önkormányzat
- Litéri Óvodai Nevelés és Bölcsődei Ellátás Társulás  
a társuláson keresztül kötelező feladatát az óvodai-, illetve a bölcsődei ellátást biztosítja az önkormányzat

## **2.3 A települési önkormányzat rendelkezésére álló, az esélyegyenlőség szempontjából releváns adatok, kutatások áttekintése, adathiányok kimutatása**

A Helyi Esélyegyenlőségi Program elkészítését a Központi Statisztikai Hivatal, a VÁTI Magyar Regionális Fejlesztési és Urbanisztikai Nonprofit Kft., TEIR – az Országos Területfejlesztési és Területrendezési Információs Rendszer, helyi önkormányzati adatházis, valamint helyi adatgyűjtés szolgálta. A helyi esélyegyenlőségi program készítésekor az országos adatházisokban a 2017. évi adatok még nem elérhetők, melyek a HEP évenkénti felülvizsgálata során kerülnek aktualizálásra.

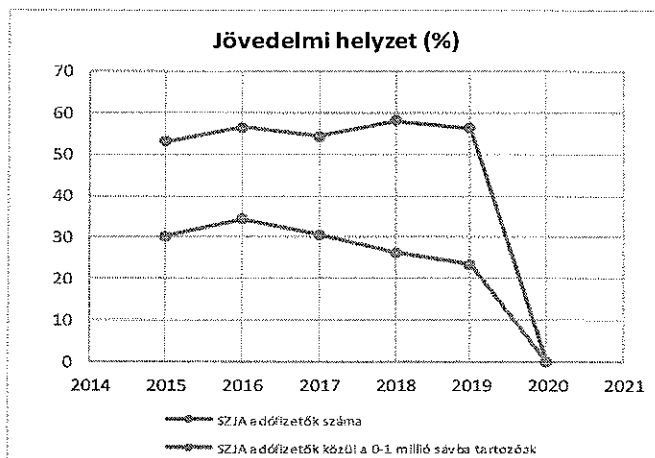
## **3. A mélyszegénységben élők és a romák helyzete, esélyegyenlősége**

### **3.1 Jövedelmi és vagyoni helyzet**

Napjainkban egyre gyakrabban használt fogalom a mélyszegénység. Nem csak tudományos fogalom a szociológiában, de a hétköznapi élet jelensége. Azt jelenti, amikor valaki vagy valakik tartósan a létminimum szintje alatt élnek és szinte esélyük sincs arra, hogy ebből önerőből kilépjenek. Hivatalos statisztikai adatok szerint Királyszentistván községben nincsenek roma származású lakosok, és mélyszegénységben élők sem. Királyszentistvánon az alacsony jövedelemből élők szinte mindahányan nyugdíjasok, akiket zömében gyermekeik támogatnak. Önkormányzatunk a jelenleg hatályos szociális törvények, családtámogatási rendszerek alkalmazásával igyekszik az e csoporthoz tartozó lakosokon segíteni. Az egyenlőtlenség meglétét bizonyító esetekről nincs tudomásunk a településen.

3.1. számú táblázat - Jövedelmi helyzet		
Év	Az SZJA adófizetők száma	Az SZJA adófizetők közül a 0-1 millió forintos jövedelemsávba tartozók
	az állandó népesség %-ában (TS 059)	az állandó népesség %-ában (TS 060)
2015	53,09	30,18
2016	56,49	34,46
2017	54,24	30,61
2018	58,10	26,23
2019	56,34	23,53
2020	n.a.	n.a.

Forrás: TeIR, KSH Tstar



### 3.2 Foglalkoztatottság, munkaerő-piaci integráció

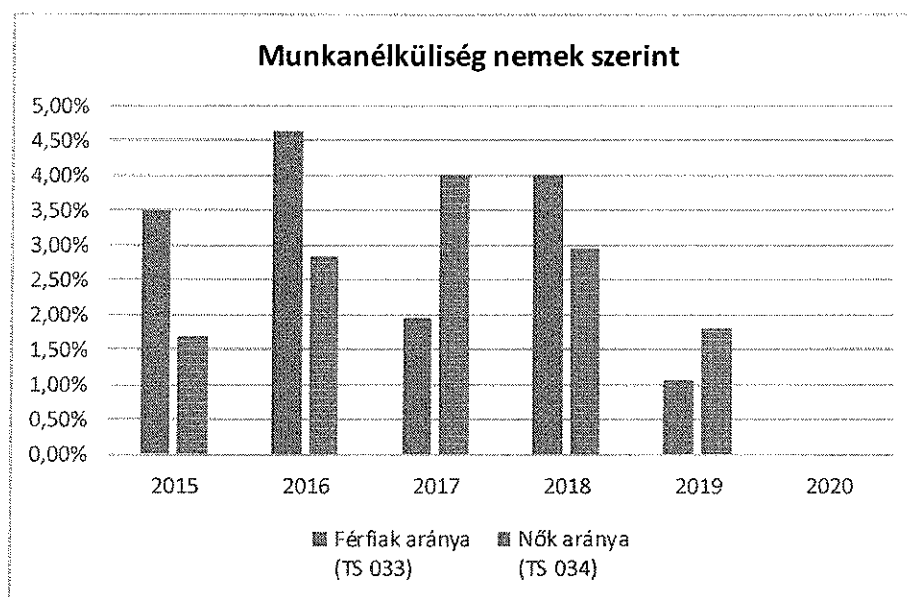
A HEP 1. számú mellékletében elhelyezett táblázatokba gyűjtött adatok, valamint a helyi önkormányzat a foglalkoztatás elősegítéséről és a munkanélküliek ellátásáról szóló 1991. évi IV. törvény (továbbiakban: Ft.) és a MötV-ben foglalt feladatai alapján településünkre jellemző foglalkoztatottságot, munkaerő-piaci lehetőségeket kívánjuk elemezni az elmúlt évek változásainak bemutatásával, a különböző korosztályok, illetve nemek szerinti bontásban. Az elemzést összevetjük térségi és országos adatokkal is.

- a) foglalkoztatottak, munkanélküliek, tartós munkanélküliek helyzete;

3.2. 1. számú táblázat - Munkanélküliségi ráta nemek szerint			
Év	Nyilvántartott álláskeresők aránya az állandó népességben a 15-64 évesek körében		
	Férfiak aránya (TS 033)	Nők aránya (TS 034)	Összesen
2015	3,50%	1,68%	2,59%
2016	4,62%	2,84%	3,73%
2017	1,94%	4,00%	2,97%
2018	4,00%	2,94%	3,47%
2019	1,05%	1,79%	1,42%
2020	-	-	0,00%

Forrás: TeIR, Nemzeti Munkaügyi Hivatal

A tábla alapján megállapítható, hogy Királyszentistvánon a munkanélküliek aránya minimális, melynek oka egyrészt a megyeszékhely közelsége, illetve annak jó megközelíthetősége tömegközlekedéssel (autóbuszal), másrészt a környékben működő vegyipari vállalatok (Peremartonban).



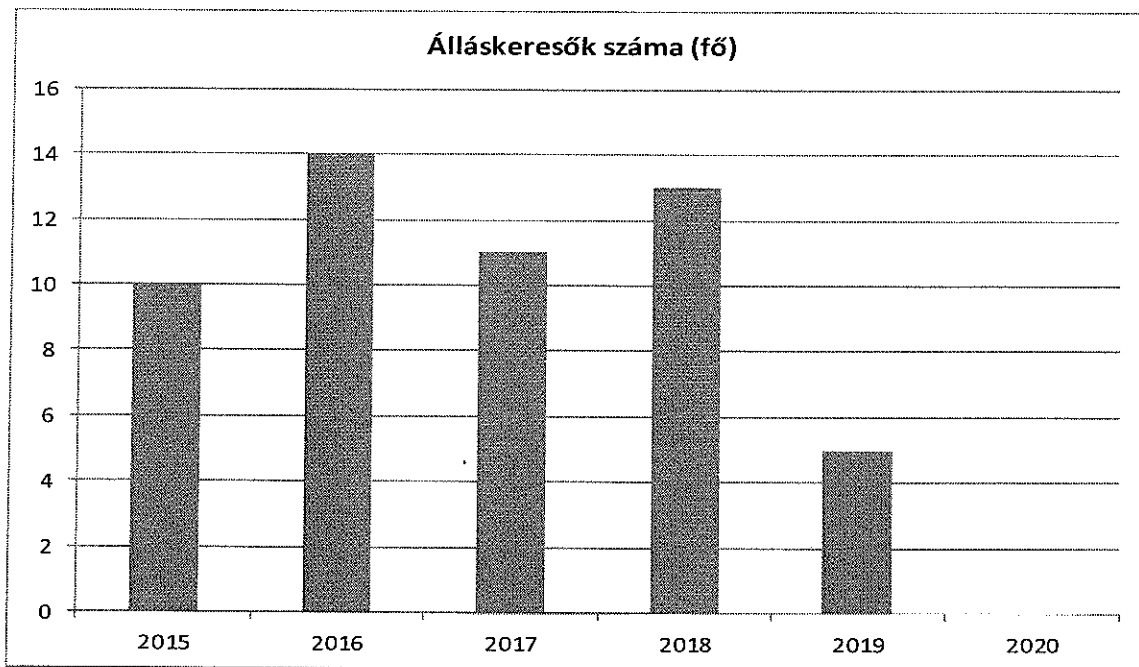
A nők aránya a munkanélkülieken belül némileg több, mint a férfiaké, ennek oka a nők gyermekvállalását követően a munkába való visszatérés nehézsége, valamint az, hogy a nyugdíj előtti korosztály nehezen talál új állást.

**3.2.2. számú táblázat - Nyilvántartott álláskeresők száma korcsoportok szerint**

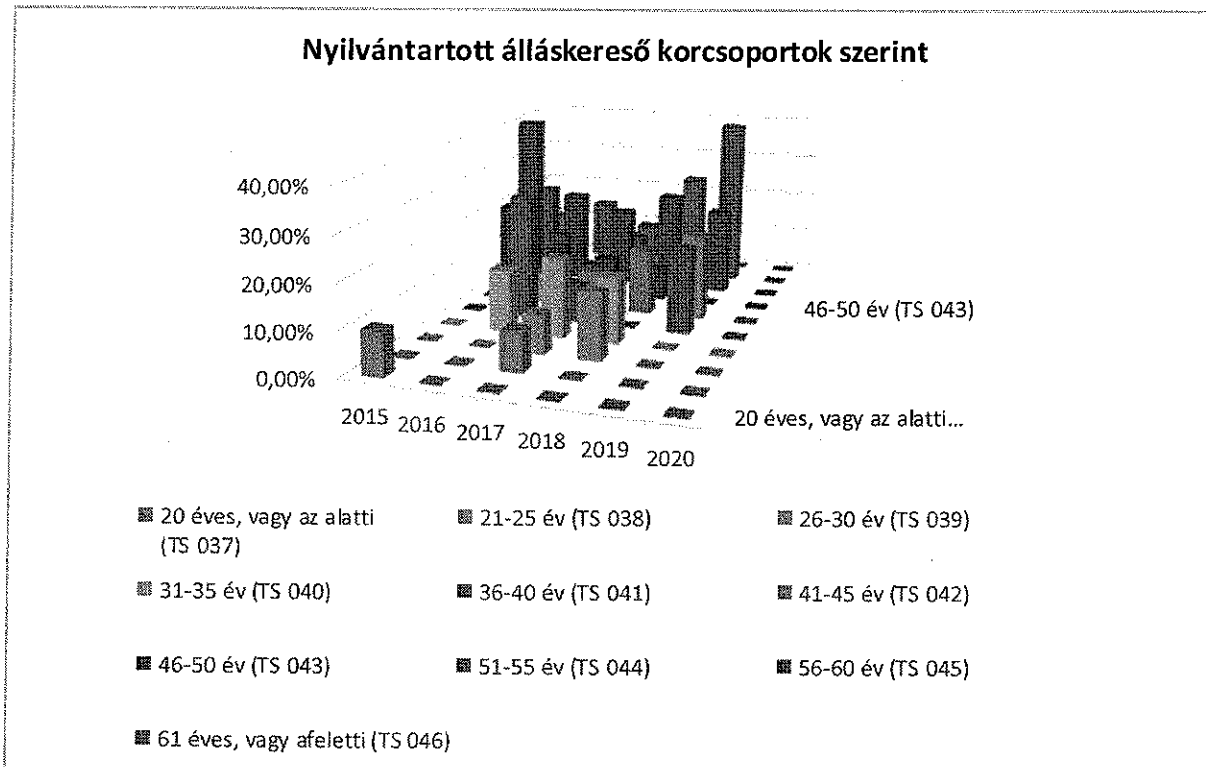
Nyilvántartott álláskeresők száma összesen	Év	2015	2016	2017	2018	2019	2020
	Fő összesen	10	14	11	13	5	0
20 éves, vagy az alatti (TS 037)	Fő	1,00	n.a.	n.a.	n.a.	n.a.	n.a.
	%	10,00%	-	-	-	-	-
21-25 év (TS 038)	Fő	n.a.	n.a.	1,00	n.a.	n.a.	n.a.
	%	-	-	9,09%	-	-	-
26-30 év (TS 039)	Fő	n.a.	n.a.	1,00	2,00	n.a.	n.a.
	%	-	-	9,09%	15,38%	-	-
31-35 év (TS 040)	Fő	n.a.	2,00	2,00	2,00	n.a.	n.a.
	%	-	14,29%	18,18%	15,38%	-	-
36-40 év (TS 041)	Fő	n.a.	4,00	1,00	n.a.	1,00	n.a.
	%	-	28,57%	9,09%	-	20,00%	-
41-45 év (TS 042)	Fő	n.a.	1,00	1,00	2,00	1,00	n.a.
	%	-	7,14%	9,09%	15,38%	20,00%	-
46-50 év (TS 043)	Fő	2,00	2,00	1,00	1,00	n.a.	n.a.
	%	20,00%	14,29%	9,09%	7,69%	-	-
51-55 év (TS 044)	Fő	4,00	3,00	2,00	3,00	1,00	n.a.
	%	40,00%	21,43%	18,18%	23,08%	20,00%	-
56-60 év (TS 045)	Fő	2,00	n.a.	1,00	n.a.	2,00	n.a.
	%	20,00%	-	9,09%	-	40,00%	-
61 éves, vagy afeletti (TS 046)	Fő	1,00	2,00	1,00	3,00	n.a.	n.a.
	%	10,00%	14,29%	9,09%	23,08%	-	-

Forrás: TeIR, Nemzeti Munkaügyi Hivatal

A fenti tábla alapján 2019. évben mindösszesen 5 fő munkanélkülit regisztráltak a településről.

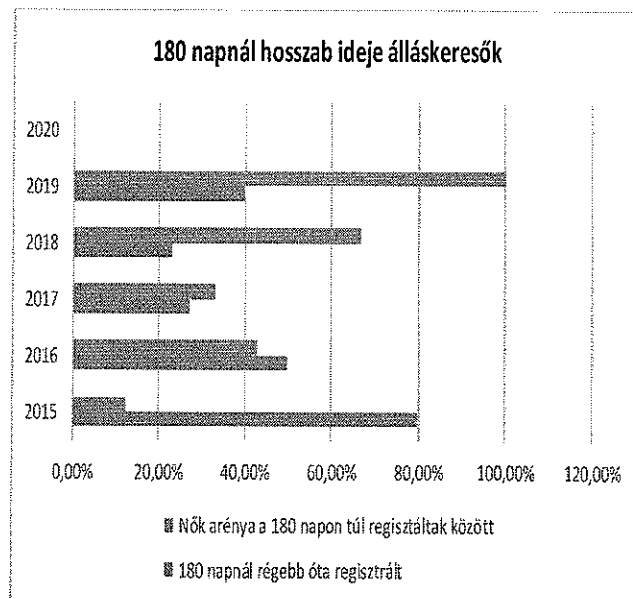


Életkor alapján az álláskeresők 20 %-a (1 fő) a 36-40 éves korosztály tagja volt, 20 %-a (1 fő) a 41-45 éves korosztályhoz tartozott, újabb 20 %-a (1 fő) az 51-55 évesek táborának volt a tagja, míg 40 %-uk (2 fő) az 56-60 évesek közül került ki.



2019. évben a 180 napnál régebben regisztráltak (2 fő) mindegyike nő volt.

3.2.3. számú tábla - A 180 napnál hosszabb ideje nyilvántartott álláskeresők aránya		
Év	180 napnál hosszabb ideje regisztrált munkanélküliek aránya (TS 057)	Nők aránya a 180 napon túli nyilvántartott álláskeresőkön belül (TS 058)
	%	%
2015	80,00%	12,50%
2016	50,00%	42,86%
2017	27,27%	33,33%
2018	23,08%	66,67%
2019	40,00%	100,00%
2020	-	-



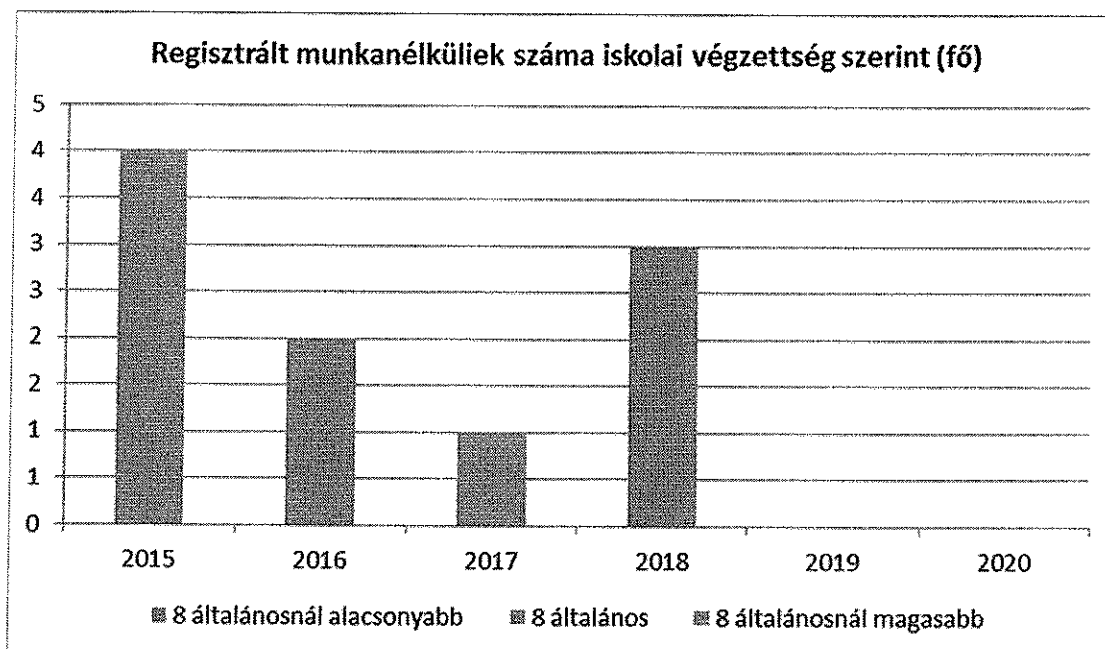
Forrás: TeIR, Nemzeti Munkaügyi Hivatal

b) alacsony iskolai végzettségűek foglalkoztatottsága;

3.2.4. számú táblázat - Regisztrált munkanélküliek/nyilvántartott álláskeresők száma iskolai végzettség szerint							
Év	Regisztrált munkanélküliek/nyilvántartott álláskeresők száma összesen (TS 052)	Regisztrált munkanélküliek/nyilvántartott álláskeresők megoszlása iskolai végzettség szerint					
		8 általánosnál alacsonyabb végzettség (TS 036)		Általános iskolai végzettség (TS 035)		8 általánosnál magasabb iskolai végzettség	
		Fő	%	Fő	%	Fő	%
2015	10	n.a.	-	4	40,00%	-	-
2016	14	n.a.	-	2	14,29%	-	-
2017	11	n.a.	-	1	9,09%	-	-
2018	13	n.a.	-	3	23,08%	-	-
2019	5	n.a.	-	n.a.	-	-	-
2020	n.a.	n.a.	-	n.a.	-	-	-

Forrás: TeIR, Nemzeti Munkaügyi Hivatal

2018. évben az álláskeresők 23,08 %-a általános iskolai végzettségű volt.



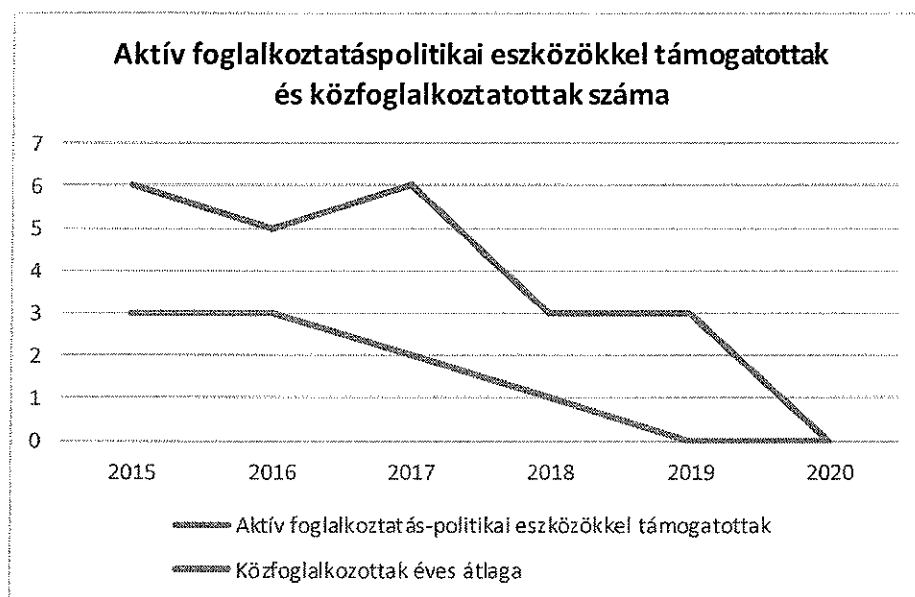
c) közfoglalkoztatás

Királyszentistván Község Önkormányzata a közfoglalkoztatásban nem vesz részt, mivel alig 500 fős településként, 5 főt foglalkoztat. A közterületen végzendő munkák nagy része gépesített (kistraktor, fűnyíró, lombfúvó) így az önkormányzati alkalmazottakon túl több főnek - a közösségi szolgálatra jelentkező fiatalok kivételével - nem tud az önkormányzat munkát biztosítani.

**3.2.5. számú táblázat - Foglalkoztatáspolitikai**

Év	Aktív foglalkoztatás-politikai eszközökkel támogatottak száma (TS.050)	Közfoglalkoztatottak száma (TS.055)
	Fő	(éves átlag - fő)
2015	6	3
2016	5	3
2017	6	2
2018	3	1
2019	3	n.a.
2020	n.a.	n.a.

Forrás: TeIR, Nemzeti Munkaügyi Hivatal



- d) a foglalkoztatáshoz való hozzáférés esélyének mobilitási, információs és egyéb tényezői; közlekedés, potenciális munkalehetőségek, tervezett beruházások, lehetséges vállalkozási területek, helyben/térségben működő foglalkoztatási programok; Királyszentistván községből az álláskeresőket a Veszprém Megyei Kormányhivatal Balatonalmádi Járási Hivatal Foglalkoztatási Osztály fogadja. Minden esetben elsődleges szempont, hogy az ügyintézők az ügyfelek részére megfelelő állásokat keressenek és ajánljanak fel.
- e) fiatalok foglalkoztatását és az oktatásból a munkaerőpiacra való átmenetet megkönnyítő programok a településen; képzéshez, továbbképzéshez való hozzáférésük;

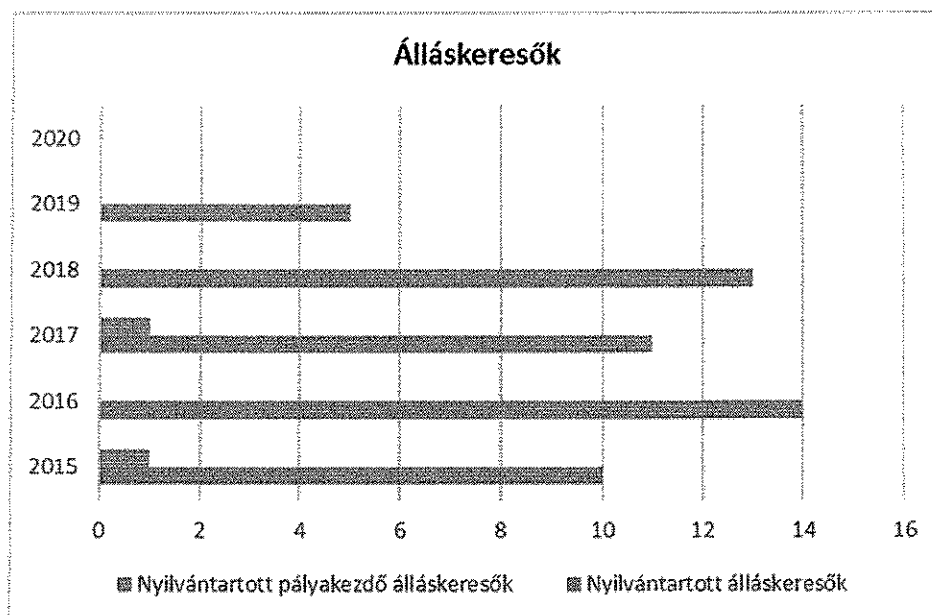
**3.2.6. számú táblázat - Pályakezdő álláskeresők száma**

Év	Nyilvántartott álláskeresők száma (TS 052)	Nyilvántartott pályakezdő álláskeresők száma (TS 053)
	Fő	Fő
2015	10	1
2016	14	n.a.
2017	11	1
2018	13	n.a.
2019	5	n.a.
2020	n.a.	n.a.

Forrás: TeIR, Nemzeti Munkaügyi Hivatal

A településen, a fiatalok foglalkoztatását és az oktatásból a munkaerőpiacra való átmenetet megkönnyítő programok nincsenek, arról információval nem rendelkezünk. Településünkre nem jellemző a pályakezdők munkanélkülisége.





- f) munkaerő-piaci integrációt segítő szervezetek és szolgáltatások feltérképezése, szakképzéshez, felnőttképzéshez és egyéb munkaerő-piaci szolgáltatásokhoz való hozzáférés, helyi foglalkoztatási programok;

A településen a felnőttképzés és egyéb munkaerő-piaci szolgáltatások nincsenek. Jellemzően a megyeszékhelyen van a képzések igénybevételére lehetőség.

- g) mélyszegénységben élők és romák települési önkormányzati saját fenntartású intézményekben történő foglalkoztatása;

A településen nem élnek romák és mélyszegénységben élők.

- h) hátrányos megkülönböztetés a foglalkoztatás területén;

Foglalkoztatás szempontjából hátrányos helyzetűek közé sorolhatók az idősebb, nyugdíj előtt álló korosztályok, a gyermekvállalást követően a munkaerőpiacra visszatérő nők, a megváltozott munkaképességű és fogyatékos emberek, valamint a pályakezdő fiatalok. A helyi foglalkoztatás terén hátrányos megkülönböztetésre vonatkozóan nem találtunk információt.

- i) digitális ismeretek megszerzésének és hozzáféréseinek lehetőségei

A településen nincs lehetőség digitális ismeretek megszerzésére, erre a 15 km-re levő megyeszékhelyen van mód. Királyszentistván Község Önkormányzata Faluházában a könyvtárban van lehetőség 1 db számítógép igénybevételére.

### **3.3 Pénzbeli és természetbeni szociális ellátások, aktív korúak ellátása, munkanélküliséghez kapcsolódó támogatások**

A szociális igazgatásról és ellátásokról szóló 1993. évi III. törvény (továbbiakban: Szt.) alapján az aktív korúak ellátása a hátrányos munkaerő-piaci helyzetű aktív korú személyek és családjuk részére nyújtott ellátás. A járási hivatal aktív korúak ellátására való jogosultságot állapít meg annak az aktív korú személynek,

- a.) aki munkaképességét legalább 67%-ban elvesztette, aki legalább 50%-os mértékű egészségkárosodást szenvedett, vagy akinek az egészségi állapota a rehabilitációs hatóság komplex minősítése alapján nem haladja meg az 50%-os mértéket, vagy



b.) aki vakok személyi járadékában részesül, vagy

c.) aki fogyatékosági támogatásban részesül [az a)-c) pont szerinti személy a továbbiakban együtt: egészségkárosodott személy], vagy

d.) akinek esetében a munkanélküli-járadék, álláskeresési járadék, álláskeresési segély, vállalkozói járadék (a továbbiakban együtt: álláskeresési ellátás) folyósítási időtartama lejárt, vagy

e.) akinek esetében az álláskeresési ellátás folyósítását keresőtevékenység folytatása miatt a folyósítási idő lejártát megelőzően szüntették meg, és a keresőtevékenységet követően a foglalkoztatás elősegítéséről és a munkanélküliek ellátásáról szóló 1991. évi IV. törvény alapján álláskeresési ellátásra nem szerez jogosultságot, vagy

f.) aki az aktív korúak ellátása iránti kérelem benyújtását megelőző két évben az állami foglalkoztatási szervvel vagy a rehabilitációs hatósággal legalább egy év időtartamig együttműködött,

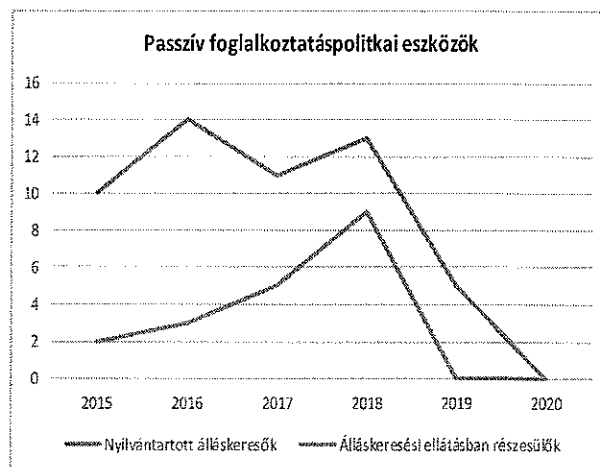
vagy akinek esetében az ápolási díj, a családok támogatásáról szóló 1998. évi LXXXIV. törvény szerinti gyermekgondozási támogatás, a rendszeres szociális járadék, a bányász dolgozók egészségkárosodási járadéka, az átmeneti járadék, a rehabilitációs járadék, a rokkantsági nyugdíj, a baleseti rokkantsági nyugdíj, a megváltozott munkaképességű személyek ellátása, az ideiglenes özvegyi nyugdíj folyósítása megszűnt, illetve az özvegyi nyugdíj folyósítása a társadalombiztosítási nyugellátásról szóló 1997. évi LXXXI. törvény 52. §-ának (3) bekezdése szerinti okból szűnt meg, és közvetlenül a kérelem benyújtását megelőzően az állami foglalkoztatási szervvel vagy a rehabilitációs hatósággal legalább három hónapig együttműködött, feltéve, hogy saját maga és családjának megélhetése más módon nem biztosított, és keresőtevékenységet nem folytat.

A foglalkoztatást helyettesítő támogatásra jogosult személy az állami foglalkoztatási szervnél kéri az álláskeresőként történő nyilvántartásba vételét, valamint köteles az állami foglalkoztatási szervvel együttműködni. A foglalkoztatást helyettesítő támogatásra való jogosultságot évente felül kell vizsgálni. A két felülvizsgálat között eltelt időben minden támogatottnak legalább 30 nap tevékenységi viszonyt kell létesítenie, olyan módon, hogy az igazolható legyen a felülvizsgálatkor. Erre lehetősége van több módon. Nyílt munkaerőpiacon folytat keresőtevékenységet, egyszerűsített foglalkoztatásról szóló törvény szerint létesít munkaviszonyt, háztartási munkát folytat, munkaerő-piaci programban vesz részt, a foglalkoztatás elősegítéséről és a munkanélküliek ellátásáról szóló 1991. évi IV. törvény szerinti legalább hat hónap időtartamra meghirdetett képzésben vesz részt, közfoglalkoztatásban vesz részt, vagy szociális szövetkezeti 20 tagsági jogviszonya keretében a szociális szövetkezet közös termelésében közvetlenül működik közre.

Az aktív korúak ellátásának körében egészségkárosodási és gyermekfelügyeleti támogatásra jogosult, aki az ellátásra való jogosultság kezdő napján egészségkárosodott személynek minősül, vagy 14 éven aluli kiskorú gyermeket nevel - feltéve, hogy a családban élő gyermekek valamelyikére tekintettel más személy nem részesül a családok támogatásáról szóló 1998. évi LXXXIV. törvény szerinti gyermekgondozási támogatásban, vagy gyermekgondozási díjban, csecsemőgondozási díjban - és a gyermek ellátását napközbeni ellátást biztosító intézményben [A gyermekek védelméről és gyámügyi igazgatásról szóló 1997. évi XXXI. törvény 41. § (3) bek.], illetve nyári napközis otthonban, óvodában vagy iskolai napköziben nem tudják biztosítani.

3.3. 1. számú táblázat - Passzív foglalkoztatás-politikai eszközök - Álláskeresők ellátásai I.				
Év	Nyilvántartott álláskeresők száma (TS 052)		Álláskeresési ellátásban részesülő nyilvántartott álláskeresők száma (TS 047)	
	Fő	15-64 év közötti népesség %-ában	Fő	Nyilvántartottak %-ában
2015	10	2,92%	2	20,00%
2016	14	4,29%	3	21,43%
2017	11	3,36%	5	45,45%
2018	13	4,09%	9	69,23%
2019	5	1,62%	n.a.	
2020	n.a.	-	n.a.	-

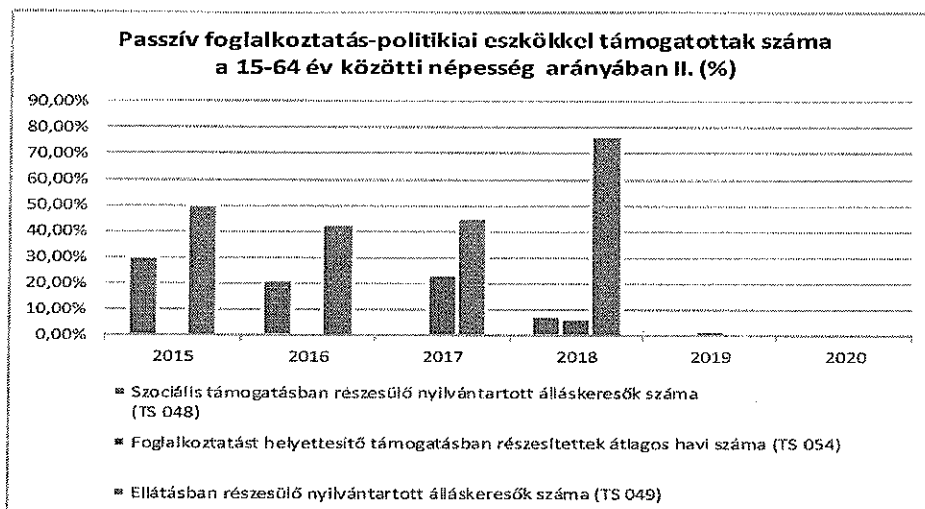
Forrás: TeIR, Nemzeti Munkaügyi Hivatal



Királyszentistvánon az elmúlt évben átmeneti segélykérelem nem került benyújtásra, gyermekvédelmi kedvezményt már évek óta senki nem igényelt. Ez azt mutatja, hogy a lakosság gazdaságilag aktív, az itt élők megélhetése biztosított.

3.3.2. számú táblázat - Passzív foglalkoztatás-politikai eszközök - Álláskeresők ellátásai II.						
Év	Szociális támogatásban részesülő nyilvántartott álláskeresők száma (TS 048)		Foglalkoztatást helyettesítő támogatásban részesítettek átlagos havi száma (TS 054)		Ellátásban részesülő nyilvántartott álláskeresők száma (TS 049)	
	Fő	Nyilvántartottak %-ában	Fő	Nyilvántartottak %-ában	Fő	Nyilvántartottak %-ában
2015	3	30,00%	n.a.	-	5	50,00%
2016	3	21,43%	n.a.	-	6	42,86%
2017	n.a.	-	3	23,45%	5	45,45%
2018	1	7,69%	1	6,62%	10	76,92%
2019	n.a.	-	0	2,00%	n.a.	-
2020	n.a.	-	n.a.	-	n.a.	-

Forrás: TeIR, Nemzeti Munkaügyi Hivatal



**3.3.3. számú táblázat - Egészségkárosodási és gyermekfelügyeleti támogatás**

Év	Egészségkárosodási és gyermekfelügyeleti támogatásban részesítettek havi átlagos száma (TS 056)	
	fő	
2015	n.a.	
2016	n.a.	
2017	n.a.	
2018	n.a.	
2019	n.a.	
2020	n.a.	

Forrás: TeIR, KSH

**3.4 Lakhatás, lakáshoz jutás, lakhatási szegregáció**

E fejezetben a lakhatáshoz kapcsolódó területet elemezzük, kiemelve a bérlakás-állományt, a szociális lakhatást, az egyéb lakáscélra nem használt lakáscélú ingatlanokat, feltárva a településen fellelhető elégtelen lakhatási körülményeket, veszélyeztetett lakhatási helyzeteket és hajléktalanságot, illetve a lakhatást segítő támogatásokat. E mellett részletezzük a lakhatásra vonatkozó egyéb jellemzőket, elsősorban a szolgáltatásokhoz való hozzáférést.

**3.4.1. számú táblázat - Lakásállomány**

Év	Lakásállomány (db) (TS 073)	Épített lakások száma (TSv 077)	Épített lakások száma 1000 lakásra (TS 078)	1-2 szobás lakások aránya (TS 076)	A közüzemi szennyvízgyűjtő-hálózatba bekapcsolt lakások aránya (TS 074)	A közüzemi ivóvízvezeték-hálózatba bekapcsolt lakások aránya (TS 075)
	db	db	db	%	%	%
2015	161	n.a.	n.a.	32,92%	86,34%	97,52%
2016	161	n.a.	n.a.	32,92%	86,34%	97,52%
2017	162	1	6	32,72%	80,25%	98,15%
2018	162	n.a.	n.a.	32,72%	80,86%	99,38%
2019	162	n.a.	n.a.	32,72%	80,25%	98,15%
2020	n.a.	n.a.	n.a.	-	-	-

Forrás: TeIR, KSH Tstar, önkormányzati adatok

A településen élők saját tulajdonú családi házakban élnek. Az önkormányzat bérlakással nem rendelkezik. A településen veszélyeztetett lakhatási helyzet nincs.

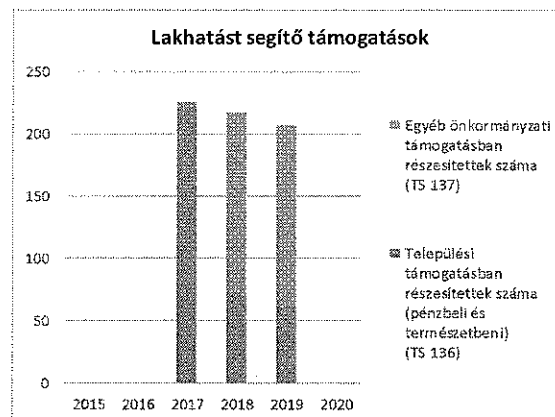
*b) szociális lakhatás*

Az önkormányzat szociális bérlakással nem rendelkezik.

c) egyéb lakáscélra használt nem lakáscélú ingatlanok  
Nem releváns

e) lakhatást segítő támogatások

Év	Települési támogatásban részesítettek száma (pénzbeli és természetbeni) (TS 136)	Egyéb önkormányzati támogatásban részesítettek száma (TS 137)
	Fő	Fő
2015	n.a.	n.a.
2016	n.a.	n.a.
2017	221	4
2018	73	144
2019	62	145
2020	n.a.	n.a.



Forrás: TeIR, KSH Tstar

A településen a rezsidíjak csökkentéséhez személyszállítási települési támogatást biztosít az önkormányzat a közszolgáltatóval szerződést kötők részére, melynek mértéke a havi díj 75 %-a. A támogatási összeg a szolgáltatónak kerül átutalásra, aki számlájában érvényesíti az összeget.

f) eladósodottság

Az önkormányzat erre vonatkozó adatokkal nem rendelkezik.

g) lakhatás egyéb jellemzői: külterületeken és nem lakóövezetben elhelyezkedő lakások, minőségi közszolgáltatásokhoz, közműszolgáltatásokhoz, közösségi közlekedéshez való hozzáférés bemutatása

A településen veszélyeztetett lakhatási helyzet, hajléktalanság nincs. A település belterületén minden közmű (víz, csatorna, villany, gáz és telefon) rendelkezésre áll. A csatornára való rákötés a belterületen már évek óta közel 100 %-os. A lakások nagy részében a gáz- és a hagyományos, elsősorban a fatüzelés a jellemző. Külterületen két család él. A település szolgáltatásai számukra is elérhetők, közúton jól megközelíthetők. A külterületi ingatlanokon is kiépítésre került a gáz- és csatorna szolgáltatás. A belterületi úthálózat szilárd burkolattal rendelkezik.

### 3.5 Telepek, szegregátumok helyzete

a) a telep, /szegregátum mint lakókörnyezet jellemzői (kiterjedtsége, területi elhelyezkedése, megközelíthetősége, a közösségi közlekedés, és a munkába jutás egyéb lehetőségei, lakásállományának állapota, közműellátottsága, közszolgáltatásokhoz való hozzáférés lehetőségei, egyéb környezet-egészségügyi jellemzői);

Királyszentistván községben nincsenek telepek/szegregátumok, így ilyen jellegű társadalmi problémákkal és veszélyeztetett területtel a helyi esélyegyenlőségi program nem foglalkozik.

b) a telepen, /szegregátumokban élők általános jellemzői és társadalmi problémák szempontjából főbb mutatói: életkori megoszlás, iskolai végzettség, foglalkoztatottsági helyzet, segélyezettek, hátrányos, halmozottan hátrányos helyzetű gyermekek aránya;

Nem releváns.

- c) a szegregációval veszélyeztetett területek, a lakosság területi átrendeződésének folyamatai.

Nem releváns

### 3.6 Egészségügyi és szociális szolgáltatásokhoz való hozzáférés

- a) az egészségügyi alapszolgáltatásokhoz, szakellátáshoz való hozzáférés

3.6.1. számú táblázat – Egészségügyi ellátás						
Év	Felnőttek és gyermekek részére szervezett háziorvosi szolgálatok száma (TS 107)	Csak felnőttek részére szervezett háziorvosi szolgáltatások száma (TS 106)	A házi gyermekorvosok által ellátott szolgálatok száma (TS 108)	Gyógyszertárak és fiókgyógyszertárak száma (TS 110)	Közgyógyellátási igazolvánnyal rendelkezők száma (alanyi és normatív alapon kiadott) (TS 133)	Ápolási díj, alanyi jogon: támogatásban részesítettek évi átlagos száma (TS 135)
	db	db	db	db	Fő	Fő
2015	n.a.	n.a.	n.a.	n.a.	9	n.a.
2016	n.a.	n.a.	n.a.	n.a.	8	n.a.
2017	n.a.	n.a.	n.a.	n.a.	n.a.	3
2018	n.a.	n.a.	n.a.	n.a.	n.a.	2
2019	n.a.	n.a.	n.a.	n.a.	n.a.	n.a.
2020	n.a.	n.a.	n.a.	n.a.	n.a.	n.a.

Forrás: TeIR, KSH Tstar

A háziorvosi ellátás a településen biztosított, annak költségeit (fűtés, világítás, takarítás) az önkormányzat állja.

Az orvosi ügyelet Alsóörs, Balatonakarattya, Balatonalmádi, Balatonfőkajár, Balatonfűzfő, Balatonkenese, Csajág, Felsőörs, Királyszentistván, Küngös, Litér, Papkeszi települések közösen látják el. Az ügyeleti központ Balatonalmádiban van.

A védőnői szolgálatot Litérrel közösen oldotta meg az önkormányzat. A tanácsadás Litéren történik, Királyszentistvánon pedig védőnői fogadóórát tart a település védőnője.

A fogorvosi ellátást 2018. február 1-től Veszprémben vehetik igénybe a község lakói.

- b) prevenció és szűrőprogramokhoz (pl. népegészségügyi, koragyermekkor kötelező szűrésekhez) való hozzáférés

A helyben igénybe vehető megelőző szűrővizsgálatok közül az évenként ismétlődő tüdőszűrést említhetjük csak meg. Egyéb szűrővizsgálatokra Veszprémben vagy Balatonalmádiban van lehetőség.

- c) fejlesztő és rehabilitációs ellátáshoz való hozzáférés

A község nem rendelkezik fejlesztő és rehabilitációs ellátással.

- d) közétkeztetésben az egészséges táplálkozás szempontjainak megjelenése

Nem releváns.

- e) sportprogramokhoz való hozzáférés

Az önkormányzat a Faluházban biztosít helyet hetente két alkalommal torna foglalkozásnak.

f) személyes gondoskodást nyújtó szociális szolgáltatásokhoz való hozzáférés  
Az önkormányzat a szociális étkeztetést vásárolt szolgáltatással, házhoz szállítással biztosítja. A házi segítségnyújtást a Balatonalmádi Szociális Társuláson keresztül biztosítja, de a településen más szolgáltató is nyújt szolgáltatást.

g) drogprevenciós szolgáltatások;

Nem releváns.

h) hátrányos megkülönböztetés, az egyenlő bánásmód követelményének megsértése a szolgáltatások nyújtásakor;

Nem releváns.

i) előnyben részesítési (hátránykompenzáló juttatások, szolgáltatások) a szociális és az egészségügyi ellátórendszer keretein belül.

A játszótér melletti aszfaltozott sportpálya használata minden lakosnak térítésmentesen biztosított. Az önkormányzattal szemben a közszolgáltatások nyújtása során hátrányos megkülönböztetés, az egyenlő bánásmód követelményének megsértése miatt szankció megállapítására nem került sor

3.6.2. Népkonyha	
Év	Népkonyhán kiosztott ételadagok száma (db)
2015	
2016	
2017	
2018	
2019	
2020	

Forrás: Önkormányzati adat

### 3.7 Közösségi viszonyok, helyi közelet bemutatása

a) közösségi élet szinterei, fórumai;

A község közösségi életének elsődleges szintere a Faluház, valamint a Leader Kultúrpark és a Szent István Park. A rendezvényeket jellemzően a települési önkormányzat rendezi. A községben az információáramlás jó, a friss hírekről a település honlapjáról, és hirdetőtáblairól és a facebook lapjáról tájékozódhat a lakosság.

3.7.1. számú táblázat - Intézményi ellátottság (2018)			
Tornateremmel, tornaszobával ellátott köznevelési intézmények száma (intézmény székhelye szerint) (TS 102)	Sportcsarnok, sportpálya léte (TS 103)	A települési könyvtárak kikölcsönzött egységeinek száma (TS 104)	Közművelődési intézmények száma (TS 105)
db	van/nincs	db	db
n.a.	n.a.	749	1

Forrás: TeIR, KSH Tstar

- b) közösségi együttélés jellemzői, konfliktuskezelési megoldások;

A közösségi együttélésre nézve konfliktus helyzet nem alakult ki. Etnikai konfliktusok nem léteznek, így azok kezelésére nincs szükség

- c) helyi közösségi szolidaritás megnyilvánulásai;

Az önkormányzat programjainak lebonyolítását a helyi civil szervezet a Királyszentistváni Polgárőr Egyesület segíti, illetve civil személyek is támogatják munkánkat.

- d) helyi lakossági önszerveződések

Minden lakossági kezdeményezést támogat az önkormányzat.

### **3.8 A roma nemzetiségi önkormányzat célcsoportokkal kapcsolatos esélyegyenlőségi tevékenysége, partnersége a települési önkormányzattal**

Nem releváns.

### **3.9 Következtetések: problémák beazonosítása, fejlesztési lehetőségek meghatározása.**

A mélyszegénységben élők és a romák helyzete, esélyegyenlősége vizsgálata során településünkön	
beazonosított problémák	fejlesztési lehetőségek

## **4. A gyermekek helyzete, esélyegyenlősége, gyermekszegénység**

A gyermekek védelméről és a gyámügyi igazgatásról szóló 1997. évi XXXI. törvény, a gyermeki jogokat szabályozó 6. §-a szerint minden gyermeknek joga van a testi, értelmi, érzelmi és erkölcsi fejlődését, jólétét biztosító saját családi környezetében történő nevelkedéséhez, személyiségének kibontakoztatásához, a társadalomba való beilleszkedéséhez, önálló életvitelének megteremtéséhez. Joga van arra, hogy a fejlődésére ártalmas környezeti és társadalmi hatások, az egészségére káros szerek elleni védelemben részesüljön. A Gyvt. 17 § (3) bekezdése alapján a veszélyeztetettség megelőzése és megszüntetése érdekében történő együttműködési és kölcsönös tájékoztatási kötelezettség is kiemelten fontos.

A gyermekjóléti szolgáltatás olyan, a gyermek érdekeit védő speciális személyes szociális szolgáltatás, amely a szociális munka módszereinek és eszközeinek felhasználásával szolgálja a gyermek testi és lelki egészségének, családban történő nevelkedésének elősegítését, a gyermek veszélyeztetettségének megelőzését, a kialakult veszélyeztetettség megszüntetését, illetve a családjából kiemelt gyermek visszahelyezését. A szolgáltatás elvi alapjai, működésére vonatkozó szabályozók jogszabályi kereteit a Gyvt., valamint a személyes gondoskodást nyújtó gyermekjóléti, gyermekvédelmi intézmények, valamint személyek szakmai feladatairól és működésük feltételeiről szóló 15/1998. (IV. 30.) NM rendelet adják. A gyermekjóléti szolgáltatást az adott fenntartó (önkormányzat, kistérségi társulás, egyház, civil szervezet, stb.) gyermekjóléti szolgálat által biztosítja. A gyermekjóléti szolgálat tevékenységének jelentős része eléri az adott település valamennyi gyermekét, szolgáltató és megelőző funkcióval bír. Tevékenységét összehangolva a gyermekeket ellátó egészségügyi és nevelési-oktatási intézményekkel szervezési, szolgáltatási és gondozási feladatokat végez. A gyermekjóléti szolgálat az általa ellátott településen figyelemmel kíséri valamennyi, 0-18 éves gyermek szociális helyzetét, veszélyeztetettségét.



#### 4.1 A gyermekek helyzetének általános jellemzői gyermekek száma, aránya, életkori megoszlása, demográfiai trendek

4.1. számú táblázat - Gyermekekori népesség összetétele nemek és korcsoportok szerint (2.számú táblázatból)					
Korcsoport	Fő			Az állandó népességből a megfelelő korcsoportú nők és férfiak aránya (%)	
	Férfiak	Nők	Összesen (TS 003)	Férfiak (TS 005)	Nők (TS 007)
	Fő	Fő	Fő	%	%
Állandó népesség száma (férfiak TS 004, nők TS 006)	272	253	525	51,81%	48,19%
0-2 évesek (összes száma TS 008, aránya TS 009)			16	3,05%	
0-14 éves (férfiak TS 010, aránya TS 011; nők TS 012, aránya TS 013)	44	40	84	8,38%	7,62%
15-17 éves (férfiak TS 014, aránya TS 015; nők TS 016, aránya TS 017)	8	9	17	1,52%	1,71%

Forrás: TeIR, KSH Tstar

Királyszentistván község állandó lakosainak száma 2018. december 31-én 525 fő volt. • A 18 év alatti gyermekek száma a népességen belül 107 fő volt, ami a lakosság mintegy 1/5-e. A 18 év alattiak legnagyobb csoportját a 0-14 évesek teszik ki (84 fő). A fiatalok között a nők-férfiak aránya közel megegyező.

- a) veszélyeztetett és védelembe vett, hátrányos helyzetű, illetve halmozottan hátrányos helyzetű gyermekek, valamint fogyatékossgal élő gyermekek jellemzői, egészségügyi, szociális, lakhatási helyzete;

Királyszentistvánon veszélyeztetett, védelembe vett, illetve hátrányos vagy halmozottan hátrányos helyzetű gyermek nem él.

4.1.1. számú táblázat - Védelembe vett és veszélyeztetett kiskorú gyermekek		
Év	Védelembe vett kiskorú gyermekek száma (TS 116)	Veszélyeztetett kiskorú gyermekek száma (TS 115)
	Fő	Fő
2015	n.a.	n.a.
2016	n.a.	n.a.
2017	n.a.	n.a.
2018	3	n.a.
2019	3	1
2020	n.a.	n.a.

Forrás: TeIR, KSH Tstar

- b) rendszeres gyermekvédelmi kedvezményben részesítettek száma



4.1.2. számú táblázat - Rendszeres gyermekvédelmi kedvezményben részesítettek	
Év	Rendszeres gyermekvédelmi kedvezményben részesítettek évi átlagos száma (TS 111)
	Fő
2015	n.a.
2016	n.a.
2017	n.a.
2018	n.a.
2019	n.a.
2020	n.a.

Forrás: TeIR, KSH Tstar, Önkormányzati adatok

- c) a gyermek jogán járó helyi juttatásokban részesülők helyzete;
- d) Királyszentistván Község Önkormányzata a nappali tagozaton hallgatói jogviszonnyal rendelkező, felsőfokú tanulmányokat folytató fiatalok, a középfokú iskolarendszerben nappali tanulmányokat folytató gyermekek, illetve az általános iskolába járó gyermekek részére tanévkezdési támogatást biztosít.
- e) Az Önkormányzat minden évben csatlakozik továbbá a Bursa Hungarica Ösztöndíjrendszer pályázathoz.

4.1.3. számú táblázat - Árvaellátás			
Év	Árvaellátásban részesülő férfiak száma (fő) (TS 065)	Árvaellátásban részesülő nők száma (fő) (TS 066)	Árvaellátásban részesülők összesen
	Fő	Fő	Fő
2015	n.a.	n.a.	-
2016	n.a.	n.a.	-
2017	n.a.	n.a.	-
2018	n.a.	n.a.	-
2019	n.a.	n.a.	-
2020	n.a.	n.a.	-

Forrás: TeIR, KSH Tstar, Önkormányzati adatok

- f) ingyenes vagy kedvezményes iskolai étkeztetésben részesülők jellemzői  
Királyszentistvánon iskola és óvoda nem működik, így támogatásokról nincs információnk.
- g) magyar állampolgársággal nem rendelkező gyermekek helyzete;  
A településen nem élnek magyar állampolgársággal nem rendelkező gyermekek.
- h) állampolgársággal rendelkező, illetve magyar állampolgársággal nem rendelkező külföldről visszatért, hátrányos helyzetű családban élő gyerekek jellemzői.

## 4.2 Szegregált, telepszerű lakókörnyezetben élő gyermekek helyzete, esélyegyenlősége

### 4.3 A hátrányos, illetve halmozottan hátrányos helyzetű, valamint fogyatékkal élő gyermekek szolgáltatásokhoz való hozzáférése

- a) védőnői ellátás jellemzői (pl. a védőnő által ellátott települések száma, egy védőnőre jutott ellátott, betöltetlen státuszok)

A település Litérrel közösen (mellyel közös önkormányzati hivatalt tart fenn) látja el a védőnői feladatokat. A két településen 1 fő védőnő dolgozik. Királyszentistván a védőnő heti egy alkalommal tart fogadóórát.

4.3.1. számú táblázat – Védőnői álláshelyek száma			
Év	Betöltött védőnői álláshelyek száma (TS 109)	0-3 év közötti gyermekek száma	Átlagos gyermekszám védőnőnként
	db	Fő	Fő
2015	n.a.		
2016	n.a.		
2017	n.a.		
2018	n.a.		
2019	n.a.		
2020	n.a.		

Forrás: TeIR, KSH Tstar, Önkormányzati adatok

- b) gyermekorvosi ellátás jellemzői (pl. házi gyermekorvoshoz, gyermek szakorvosi ellátáshoz való hozzáférés, betöltetlen házi gyermekorvosi praxisok száma)

4.3.2. számú táblázat – Gyermekorvosi ellátás					
Év	Felnőttek és gyermekek részére szervezett háziorvosi szolgálatok száma (TS 107)	Csak felnőttek részére szervezett háziorvosi szolgáltatások száma (TS 106)	A házi gyermekorvosok által ellátott szolgálatok száma (TS 108)	Gyermekorvos által ellátott gyerekek száma	Felnőtt házi orvos által ellátott gyerekek száma
	db	db	db	Fő	Fő
2015	n.a.	n.a.	n.a.		
2016	n.a.	n.a.	n.a.		
2017	n.a.	n.a.	n.a.		
2018	n.a.	n.a.	n.a.		
2019	n.a.	n.a.	n.a.		
2020	n.a.	n.a.	n.a.		

Forrás: TeIR, KSH Tstar, Önkormányzati adatok

A településen gyermekorvos nem praktizál, a házi orvos látja el a gyermekeket.

- b) 0–7 éves korúak speciális (egészségügyi-szociális-oktatási) ellátási igényeire (pl. korai fejlesztésre, rehabilitációra) vonatkozó adatok

A szükséges korai fejlesztéseket az óvodában, az iskolában, illetve Balatonalmádiban kapják meg a gyermekek.

d) gyermekjóléti alapellátások,

A hatályos jogi szabályozás alapján a gyermekjóléti szolgáltatás olyan, a gyermek érdekeit védő speciális személyes szolgáltatás, amely a szociális munka módszereinek és eszközeinek felhasználásával szolgálja a gyermek testi, lelki egészségének, családban történő nevelkedésének elősegítését, a gyermek veszélyeztetettségének megelőzését, a kialakult veszélyeztetettség megszüntetését, illetve a családjából kiemelt gyermek visszahelyezését. A szolgáltatás elvi alapjai, működésére vonatkozó szabályzók jogszabályi kereteit a Gyvt., valamint a személyes gondoskodást nyújtó gyermekjóléti, gyermekvédelmi intézmények, valamint személyek szakmai feladatairól és működésük feltételeiről szóló 15/1998.(IV.30.) NM rendelet adják. Gyermekjóléti A gyermekjóléti feladatokat a Bendola Családsegítő Szolgálat látja el a településen. Tevékenységét összehangolva a gyermekeket ellátó egészségügyi és nevelési-oktatási intézményekkel. A gyermekjóléti szolgálatban végzett gondozás alapja a családgondozás, a gyermek veszélyeztetettségének megszüntetésére irányuló tevékenység, melyet személyes segítő kapcsolat keretében, a gyermekkel és családjával végzett szociális munkával, a gyermek problémáinak rendezésére, a családban jelentkező zavarok ellensúlyozására végez a szolgálat családgondozója.

e) gyermekek napközbeni ellátásai, bölcsődei ellátás;

Királyszentistván intézményfenntartó megállapodás alapján biztosítja a kisgyermekek ellátását, a Litéri Csivitelő Óvoda és Bölcsőde intézményben. Az óvodás korú, illetve iskolás gyermekeket iskolabusz szállítja Litérre, és onnan Királyszentistvánra.

4.3.3. a.) számú táblázat - Bölcsődék és bölcsődébe beíratott gyermekek száma		
Év	Működő, önkormányzati bölcsődei férőhelyek száma	Önkormányzati bölcsődébe beírt gyerekek száma
	db	Fő
2015		
2016		
2017		
2018		
2019		
2020		

Forrás: Önkormányzati és intézményi adatgyűjtés

4.3.3. b.) számú táblázat - Bölcsődék és bölcsődébe beíratott gyermekek száma

Év	Működő munkahelyi bölcsődei férőhelyek száma (TS 126)	Munkahelyi bölcsődébe beírt gyerekek száma (TS 122)	Működő családi bölcsődei férőhelyek száma (TS 125)	Családi bölcsődébe beírt gyerekek száma (TS 121)	Működő mini bölcsődei férőhelyek száma (TS 127)	Mini bölcsődébe beírt gyerekek száma (TS 123)	Működő (összes) bölcsődei férőhelyek száma (TS 124)	Bölcsődébe (összes) beírt gyermekek száma (TS 120)
	db	Fő	db	Fő	db	Fő	db	Fő
2015	n.a.	n.a.	n.a.	n.a.	n.a.	n.a.	n.a.	n.a.
2016	n.a.	n.a.	n.a.	n.a.	n.a.	n.a.	n.a.	n.a.
2017	n.a.	n.a.	n.a.	n.a.	n.a.	n.a.	n.a.	n.a.
2018	n.a.	n.a.	n.a.	n.a.	n.a.	n.a.	n.a.	n.a.
2019	n.a.	n.a.	n.a.	n.a.	n.a.	n.a.	n.a.	n.a.
2020	n.a.	n.a.	n.a.	n.a.	n.a.	n.a.	n.a.	n.a.

Forrás: TeIR, KSH Tstar

f) gyermekvédelem;

A gyermekek védelméről és a gyámügyi igazgatásról szóló 1997.évi XXXI. törvény alapján a gyermeknek joga van

- a testi, értelmi, érzelmi és erkölcsi fejlődését, egészséges felnevelkedését és jólétét biztosító saját családi környezetében történő nevelkedéshez.
- segítséget kapjon a saját családjában történő nevelkedéséhez, személyiségének kibontakoztatásához,
- a fejlődését veszélyeztető helyzet elhárításához, a társadalomba való beilleszkedéséhez, valamint önálló életvitelének megteremtéséhez.
- a fogyatékos vagy tartósan betegség esetén a fejlődését és személyisége kibontakozását segítő különleges ellátáshoz,
- a fejlődésére ártalmas környezeti és társadalmi hatások, valamint az egészségére káros szerek ellen védelemben részesüljön, emberi méltósága tiszteletben tartásához, a bántalmazással - fizikai, szexuális vagy lelki erőszakkal -, az elhanyagolással és az információs ártalommal szembeni védelemhez.
- A gyermek nem vethető alá kínzásnak, testi fenyegetésnek és más kegyetlen, embertelen vagy megalázó büntetésnek, illetve bánásmódnak

Az átmeneti vagy tartós nevelésbe vett gyermek joga van

- származása, vér szerinti családja megismeréséhez és - a vér szerinti család beleegegyezése mellett - a kapcsolattartáshoz.
- mindkét szülőjével kapcsolatot tartson abban az esetben is, ha a szülők különböző államokban élnek.

A gyermek szüleitől vagy más hozzátartozóitól csak saját érdekében, törvényben meghatározott esetekben és módon választható el. A gyermeket kizárólag anyagi okból fennálló veszélyeztetettség miatt nem szabad családjától elválasztani.

A gyermeknek joga van - örökbefogadó családban vagy más, családot pótló ellátás formájában - a szülői vagy más hozzátartozói gondoskodást helyettesítő védelemhez. Ha egy kiskorú gyermek testi, értelmi, érzelmi vagy erkölcsi fejlődése veszélybe kerül, az önkormányzat jegyzője védelembe veszi a gyermeket.

Településünkön védelembe vett gyermek nincs.

g) f) krízishelyzetben igénybe vehető szolgáltatások

h) krízishelyzetben igénybe vehető szolgáltatások;

A településen anyaoththon, családok átmeneti otthona nem működik.

i) egészségfejlesztési, sport-, szabadidős és szünidős programokhoz való hozzáférés;

Egészségfejlesztés, sport-, szabadidős és szünidős programokhoz való hozzáférés a helyi lehetőségekhez mérten biztosított. A településen a játszótér mellett karbantartott füves futballpályán, és aszfaltozott kosárlabda pályán sportolhatnak a királyszentistváni gyermekek és felnőttek.

j) gyermekétkeztetés (intézményi, hétvégi, szünidei);

Gyermekétkeztetésre vonatkozó kérelem az önkormányzathoz az elmúlt években nem érkezett.

k) eltérő kultúrájú, vagy a hátrányos és nem hátrányos helyzetű gyermekcsoportok közötti programok;

Nem releváns.

l) hátrányos megkülönböztetés, az egyenlő bánásmód követelményének megsértése a szolgáltatások nyújtásakor;

A településen hátrányos megkülönböztetés, az egyenlő bánásmód követelményének megsértése a szolgáltatások nyújtásakor nem volt.

m) előnyben részesítés, hátránykompenzáló juttatások, szolgáltatások az ellátórendszerek keretein belül.

Királyszentistvánon az önkormányzat által biztosított programok térítésmentesen látogathatóak.

#### **4.4 A kiemelt figyelmet igénylő gyermekek/tanulók, valamint fogyatékkal élő gyerekek közoktatási lehetőségei és esélyegyenlősége**

a) a hátrányos, illetve halmozottan hátrányos helyzetű, valamint sajátos nevelési igényű és beilleszkedési, tanulási, magatartási nehézséggel küzdő gyermekek/tanulók óvodai, iskolai ellátása, a köznevelési intézménybe és más településen található fejlesztő programokra való eljutás módja, lehetőségei;

Hátrányos helyzetű az a rendszeres gyermekvédelmi kedvezményre jogosult gyermek és nagykorúvá vált gyermek, aki esetében az alábbi körülmények közül egy fennáll:

- a szülő vagy a családbafogadó gyám alacsony iskolai végzettsége,
- ha a gyermeket együtt nevelő mindkét szülőről, a gyermeket egyedül nevelő szülőről vagy a családbafogadó gyámról – önkéntes nyilatkozata alapján – megállapítható, hogy a rendszeres gyermekvédelmi kedvezmény igénylésekor legfeljebb alapfokú iskolai végzettséggel rendelkezik,
- a szülő vagy a családbafogadó gyám alacsony foglalkoztatottsága,

- ha a gyermeket nevelő szülő bármelyikéről vagy a családbafogadó gyámról megállapítható, hogy a rendszeres gyermekvédelmi kedvezmény igénylésekor az Szt. 33. §-a szerinti aktív korúak ellátására jogosult vagy a rendszeres gyermekvédelmi kedvezmény igénylésének időpontját megelőző 16 hónapon belül legalább 12 hónapig álláskeresőként nyilvántartott személy,
- a gyermek elégtelen lakókörnyezete, illetve lakáskörülményei,
- ha megállapítható, hogy a gyermek a településre vonatkozó integrált városfejlesztési stratégiában szegrátnak nyilvánított lakókörnyezetben vagy félkomfortos, komfort nélküli vagy szükséglakásban, illetve olyan lakáskörülmények között él, ahol korlátozottan biztosítottak az egészséges fejlődéséhez szükséges feltételek.

Halmozottan hátrányos helyzetű az a rendszeres gyermekvédelmi kedvezményre jogosult gyermek és nagykorúvá vált gyermek, aki esetében fent meghatározott körülmények közül legalább kettő fennáll, továbbá a nevelésbe vett gyermek az utógondozói ellátásban részesülő és tanulói vagy hallgatói jogviszonyban álló fiatal felnőtt.

Királyszentistvánon hátrányos-, vagy halmozottan hátrányos helyzetű gyermek nem él.

4.4. a) 1.számú táblázat - Hátrányos és halmozottan hátrányos helyzetű óvodás gyermekek			
Év	Óvodába beírt gyermekek száma (gyógypedagógiai neveléssel együtt) (TS 087)	Hátrányos és halmozottan hátrányos helyzetű óvodás gyermekek száma (gyógypedagógiai neveléssel együtt) (TS 092)	Hátrányos és halmozottan hátrányos helyzetű óvodás gyermekek aránya az óvodás gyermekekben belül (TS 093)
	Fő	Fő	%
2015	n.a.	n.a.	-
2016	n.a.	n.a.	-
2017	n.a.	n.a.	-
2018	n.a.	n.a.	-
2019	n.a.	n.a.	-
2020	n.a.	n.a.	-

Forrás: TeIR, KSH Tstar

4.4. a) 2. számú táblázat - Hátrányos és halmozottan hátrányos helyzetű általános iskolai tanulók			
Év	Általános iskolai tanulók száma a nappali oktatásban	Hátrányos és halmozottan hátrányos helyzetű általános iskolai tanulók száma (gyógypedagógiai oktatással együtt) (TS 094)	Hátrányos és halmozottan hátrányos helyzetű tanulók aránya az általános iskolai tanulókon belül (TS 095)
	Fő	Fő	%
2015		n.a.	-
2016		n.a.	-
2017		n.a.	-
2018		n.a.	-
2019		n.a.	-
2020		n.a.	-

Forrás: TeIR, KSH Tstar, Önkormányzati és intézményi adatgyűjtés

4.4. a) 3. számú táblázat - Hátrányos és halmozottan hátrányos helyzet a középszintű oktatásban

Év	Hátrányos és halmozottan hátrányos helyzetű gimnáziumi tanulók száma (TS 096)	Hátrányos és halmozottan hátrányos helyzetű tanulók aránya a gimnáziumi tanulókon belül (TS 097)	Hátrányos és halmozottan hátrányos helyzetű szakközépiskolai tanulók és hátrányos helyzetű szakiskolai és készségfejlesztő iskolai tanulók száma a nappali oktatásban (TS 098)	Hátrányos és halmozottan hátrányos helyzetű szakközépiskolai tanulók és hátrányos helyzetű szakiskolai és készségfejlesztő iskolai tanulók aránya a tanulók számához viszonyítva (TS 099)	Hátrányos és halmozottan hátrányos helyzetű szakgimnáziumi tanulók száma (TS 100)	Hátrányos és halmozottan hátrányos helyzetű tanulók aránya a szakgimnáziumi tanulókon belül (TS 101)
	Fő	%	Fő	%	Fő	%
2015	n.a.	-	n.a.	-	n.a.	-
2016	n.a.	-	n.a.	-	n.a.	-
2017	n.a.	-	n.a.	-	n.a.	-
2018	n.a.	-	n.a.	-	n.a.	-
2019	n.a.	-	n.a.	-	n.a.	-
2020	n.a.	-	n.a.	-	n.a.	-

Forrás: TeIR, KSH Tstar

4.4. a) 4. számú táblázat - Hátrányos és halmozottan hátrányos helyzet

Év	Megállapított hátrányos helyzetű gyermekek és nagykorúvá vált gyermekek száma (TS 114)	Megállapított halmozottan hátrányos helyzetű gyermekek és nagykorúvá vált gyermekek száma (TS 113)
	fő	fő
2015	n.a.	n.a.
2016	n.a.	n.a.
2017	5	n.a.
2018	n.a.	n.a.
2019	n.a.	n.a.
2020	n.a.	n.a.

Forrás: TeIR, KSH Tstar



b) a közneveléshez kapcsolódó kiegészítő szolgáltatások (pl. iskolára/óvodára jutó gyógypedagógusok, iskolapszichológusok száma stb.)

**4.4.2. számú táblázat - Óvodai nevelés adatai**

Év	3-6 éves korú gyermek száma	Óvodai gyermekcsoportok száma - gyógypedagógiai neveléssel együtt (TS 085)	Óvodai férőhelyek száma (gyógypedagógiai neveléssel együtt) (TS 090)	Óvodai feladatellátási helyek száma (gyógypedagógiai neveléssel együtt) (TS 088)	Óvodába beírt gyermek száma (gyógypedagógiai neveléssel együtt) (TS 087)	Óvodai gyógypedagógiai gyermekcsoportok száma (TS 086)	Gyógypedagógiai oktatásban részesülő óvodás gyermek száma az integráltan oktatott SNI gyermekek nélkül (TS 091)	Egy óvodai gyermekcsoportra jutó gyermek száma (TS 089)
	fő	db	db	db	fő	db	fő	fő
2015		n.a.	n.a.	n.a.	n.a.	n.a.	n.a.	n.a.
2016		n.a.	n.a.	n.a.	n.a.	n.a.	n.a.	n.a.
2017		n.a.	n.a.	n.a.	n.a.	n.a.	n.a.	n.a.
2018		n.a.	n.a.	n.a.	n.a.	n.a.	n.a.	n.a.
2019		n.a.	n.a.	n.a.	n.a.	n.a.	n.a.	n.a.
2020		n.a.	n.a.	n.a.	n.a.	n.a.	n.a.	n.a.

Forrás: TeIR, KSH Tstar, Önkormányzati adatgyűjtés

**4.4.4. számú táblázat - Általános iskolák adatai: osztályok, gyógypedagógiai osztályok, feladatellátási helyek**

Tanév	Az általános iskolai osztályok száma a gyógypedagógiai oktatásban (a nappali oktatásban) (TS 080)	Az általános iskolai osztályok száma (a gyógypedagógiai oktatással együtt) (TS 081)	Általános iskolai feladat-ellátási helyek száma (gyógypedagógiai oktatással együtt) (TS 079)	Egy általános iskolai osztályra jutó tanulók száma a nappali oktatásban (gyógypedagógiai oktatással együtt) (TS 082)	Más településről bejáró általános iskolai tanulók aránya a nappali oktatásban (TS 084)
	db	db	db	fő	%
2014/2015	n.a.	n.a.	n.a.	n.a.	-
2015/2016	n.a.	n.a.	n.a.	n.a.	-
2016/2017	n.a.	n.a.	n.a.	n.a.	-
2017/2018	n.a.	n.a.	n.a.	n.a.	-
2018/2019	n.a.	n.a.	n.a.	n.a.	-
2019/2020	n.a.	n.a.	n.a.	n.a.	-

Forrás: TeIR, KSH Tstar

**4.4.5. számú táblázat - A 8. évfolyamot eredményesen befejezők a nappali oktatásban**

Tanév	A 8. évfolyamot eredményesen befejezte a nappali oktatásban (TS 083)
	Fő
2014/2015	n.a.
2015/2016	n.a.
2016/2017	n.a.
2017/2018	n.a.
2018/2019	n.a.
2019/2020	n.a.

Forrás: TeIR, KSH Tstar



- c) hátrányos megkülönböztetés és jogellenes elkülönítés az oktatás, képzés területén, az intézmények között és az egyes intézményeken belüli szegregációs jelenségek;
- d) az intézmények között a tanulók iskolai eredményességében, az oktatás hatékonyságában mutatkozó eltérések;
- e) előnyben részesítés, hátránykompenzáló juttatások, szolgáltatások.

<b>4.4.6. számú táblázat - Gyermekjóléti, hátránykompenzáló szolgáltatások</b>				
<b>Év</b>	<b>Biztos kezdet gyerekházat rendszeresen igénybe vevő gyermekek száma</b>	<b>Tanoda szolgáltatást rendszeresen igénybe vevő gyermekek száma</b>	<b>Család- és gyermekjóléti szolgáltatást igénybe vevő kiskorúak száma</b>	<b>Szünidei étkeztetésben részesülő gyermekek száma (TS 112)</b>
	<b>Fő</b>	<b>Fő</b>	<b>Fő</b>	<b>Fő</b>
2015				n.a.
2016				4
2017				n.a.
2018				n.a.
2019				n.a.
2020				n.a.

Forrás: TeIR, KSH Tstar, Önkormányzati és intézményfenntartói adatok  
 Királyszentistvánon a Faluházban a könyvtár és a közösségi tér kedden csütörtökön és pénteken délutánonként, szerdán és szombaton a délelőtti órákban tart nyitva. A nyitvatartási időben lehet társasjátékozni, rajzolni, vannak meseolvasó délutánok, és az önkormányzat igyekszik a gyermek részére változatos programokat biztosítani. Az önkormányzat szervezi és anyagilag támogatja az alábbi, gyermek programokat:

- Gyermekfarsang,
- Gyermeknap,
- Télapó ünnepély,
- Játzóház – kézműves „szakkör” (pl. tojásfestés, tökfáragás, adventi koszorú készítés)

#### **4.5 Következtetések: problémák beazonosítása, fejlesztési lehetőségek meghatározása.**

<b>A gyerekek helyzete, esélyegyenlősége vizsgálata során településünkön</b>	
<b>beazonosított problémák</b>	<b>fejlesztési lehetőségek</b>

## 5. A nők helyzete, esélyegyenlősége

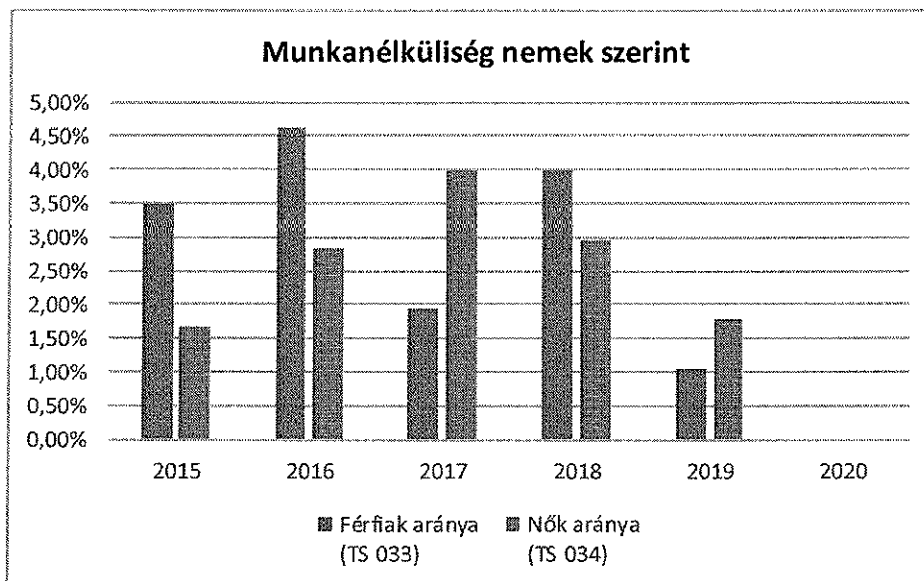
### 5.1 A nők gazdasági szerepe és esélyegyenlősége

Jogi alapvetések a nők esélyegyenlőségéhez: Az Alaptörvény XV. cikke rögzíti, hogy a nők és férfiak egyenjogúak, vagyis mind a nőket, mind a férfiakat azonos jogok kell, hogy megillessék minden polgári, politikai, gazdasági, szociális, kulturális jog tekintetében. A nők és férfiak egyenjogúak, egyenlő jogok illetik meg őket minden polgári, politikai, gazdasági, szociális, kulturális jog tekintetében, egyenlő bánásmód illeti meg őket a munkavállalás, szakképzés, előmeneteli lehetőségek, valamint a munkafeltételek terén, a szociális biztonság területén. A munkaviszonnyal, a munka díjazásával kapcsolatban érvényesülnie kell az egyenlő bánásmódnak. A nők tekintetében figyelemmel kell lenni a védett tulajdonságokra: nem, családi állapot, anyaság, és terhesség tekintetében. A helyzetelemzés készítésének időpontjában csak kevés adattal rendelkezünk a gender szempontok és problémák tekintetében.

#### a) foglalkoztatás és munkanélküliség a nők körében

5.1.1. számú táblázat - Munkanélküliségi ráta nemek szerint (a 3.2.1. táblával azonos)			
Év	Nyilvántartott álláskereső aránya az állandó népességben a 15-64 évesek körében		
	Férfiak aránya (TS 033)	Nők aránya (TS 034)	Összesen
	%	%	%
2015	3,50%	1,68%	2,59%
2016	4,62%	2,84%	3,73%
2017	1,94%	4,00%	2,97%
2018	4,00%	2,94%	3,47%
2019	1,05%	1,79%	1,42%
2020	-	-	0,00%

Forrás: TeIR, Nemzeti Munkaügyi Hivatal

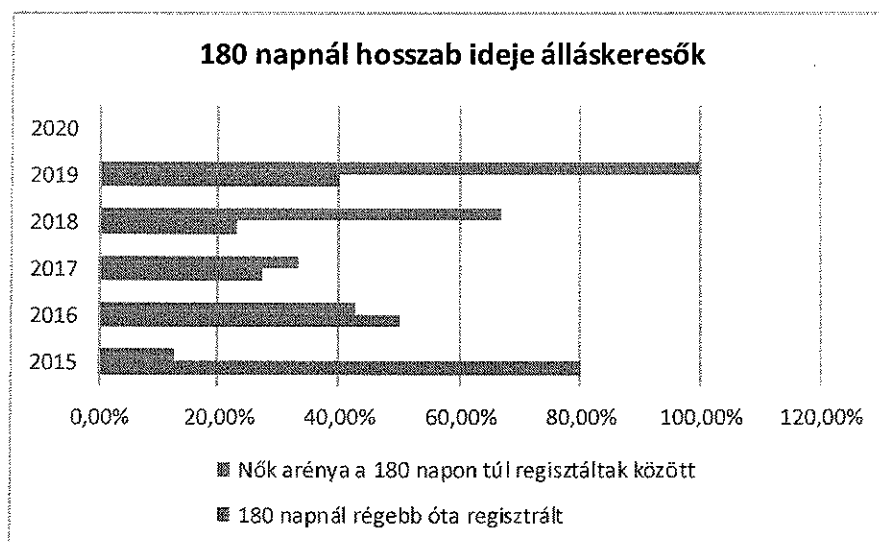


**5.1.2. számú tábla - A 180 napnál hosszabb ideje nyilvántartott álláskeresők (a 3.2.3. táblával azonos)**

Év	180 napnál hosszabb ideje regisztrált munkanélküliek aránya (TS-057)	Nők aránya a 180 napon túli nyilvántartott álláskeresőkön belül (TS-058)
	%	%
2015	80,00%	12,50%
2016	50,00%	42,86%
2017	27,27%	33,33%
2018	23,08%	66,67%
2019	40,00%	100,00%
2020	-	-

Forrás: TeIR, Nemzeti Munkaügyi Hivatal

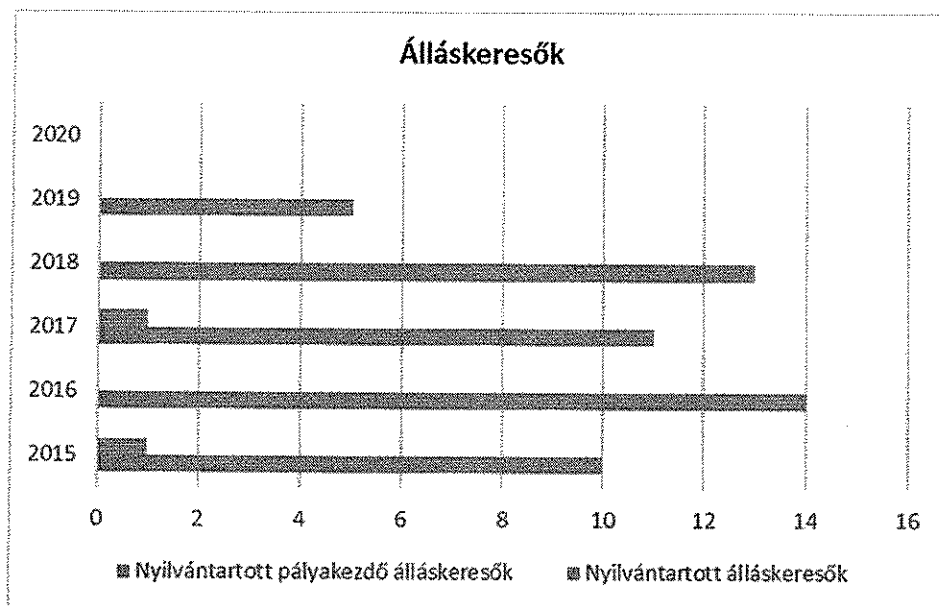
A településre nem jellemző a munkanélküliség, a kimutatások alapján néhány fő munkanélküli található a településen.



**5.1.3. számú táblázat - Pályakezdő álláskeresők száma (a 3.2.6. táblával azonos)**

Év	Nyilvántartott álláskeresők száma (TS 052)	Nyilvántartott pályakezdő álláskeresők száma (TS 053)
	fő	Fő
2015	10	1
2016	14	n.a.
2017	11	1
2018	13	n.a.
2019	5	n.a.
2020	n.a.	n.a.

Forrás: TeIR, Nemzeti Munkaügyi Hivatal



b) nők részvétele foglalkoztatást segítő és képzési programokban

A településen a felnőttképzés és egyéb munkaerő-piaci szolgáltatások nincsenek.

c) alacsony iskolai végzettségű nők elhelyezkedési lehetőségei

Nem releváns.

d) hátrányos megkülönböztetés a foglalkoztatás területén (pl. bérkülönbség)

A nők munkaerő-piaci hátrányos megkülönböztetése nehezen vizsgálható jelenség, megmutatkozhat a munkára való jelentkezéskor (ha a munkakör betöltésére mindkét nem képviselője alkalmas, azonos kvalitásokkal rendelkeznek, a munkáltató mégsem szeretne nőt alkalmazni), az azonos munkáért járó eltérő bérezésben, vagy az előmeneteli lehetőségek szűkösségében (üvegplafon-jelenség).

Királyszentistvánon ilyen jelzés nem érkezett hivatalunk felé.

**5.2 A munkaerő-piaci és családi feladatok összeegyeztetését segítő szolgáltatások (pl. bölcsődei, családi napközi, óvodai férőhelyek, férőhelyhiány; közintézményekben rugalmas munkaidő, családbarát munkahelyi megoldások stb.)**

**5. 2. 1. számú táblázat – Védőnői álláshelyek száma (a 4.3.1. táblával azonos)**

Év	Betöltött védőnői álláshelyek száma (TS 109)	0-3 év közötti gyermekek száma	Átlagos gyermekszám védőnőnként
	db	fő	fő
2015	n.a.	0	-
2016	n.a.	0	-
2017	n.a.	0	-
2018	n.a.	0	-
2019	n.a.	0	-
2020	n.a.	0	-

Forrás: TeIR, KSH Tstar, Önkormányzati adatok

5.2.2. a) Bölcsődék és bölcsődébe beíratott gyermekek száma (4.3.3. a.) számú táblázatból		
Év	Működő, önkormányzati bölcsődei férőhelyek száma	Önkormányzati bölcsődébe beírt gyerekek száma
	db	Fő
2015	0	0
2016	0	0
2017	0	0
2018	0	0
2019	0	0
2020	0	0

Forrás: Önkormányzati és intézményi adatgyűjtés

5.2.2. b) Bölcsődék és bölcsődébe beíratott gyermekek száma (4.3.3. b.) számú táblázatból								
Év	Működő munkahelyi bölcsődei férőhelyek száma (TS 126)	Munkahelyi bölcsődébe beírt gyerekek száma (TS 122)	Működő családi bölcsődei férőhelyek száma (TS 125)	Családi bölcsődébe beírt gyerekek száma (TS 121)	Működő mini bölcsődei férőhelyek száma (TS 127)	Mini bölcsődébe beírt gyerekek száma (TS 123)	Működő (összes) bölcsődei férőhelyek száma (TS 124)	Bölcsődébe (összes) beírt gyermekek száma (TS 120)
	db	Fő	db	Fő	db	Fő	db	Fő
2015	n.a.	n.a.	n.a.	n.a.	n.a.	n.a.	n.a.	n.a.
2016	n.a.	n.a.	n.a.	n.a.	n.a.	n.a.	n.a.	n.a.
2017	n.a.	n.a.	n.a.	n.a.	n.a.	n.a.	n.a.	n.a.
2018	n.a.	n.a.	n.a.	n.a.	n.a.	n.a.	n.a.	n.a.
2019	n.a.	n.a.	n.a.	n.a.	n.a.	n.a.	n.a.	n.a.
2020	n.a.	n.a.	n.a.	n.a.	n.a.	n.a.	n.a.	n.a.

Forrás: TeIR, KSH Tstar

A nők munkaerő-piaci elhelyezkedése szempontjából lényeges a gyermekek számára nyújtott napközbeni ellátásokhoz történő hozzáférés, így e ponton belül szükséges a hozzáférés feltételeinek vizsgálata. Királyszentistvánról iskolabusz viszi reggel a gyermekeket az iskolába, illetve óvodába, és fél ötre érkeznek haza a busszal.

### 5.3 Családtervezés, anya- és gyermekgondozás területe

A védőnői hálózat hatékony működése a gyermek és az anya védelmét is szolgálja. A család- és nővédelmi gondozást az Eütv. 41. §-a rögzíti, ennek értelmében biztosítani szükséges a gyermekvállalás körülményeinek elősegítését a tanácsadás és gondozás eszközeivel, a családtervezéssel összefüggő ismeretek átadását és a nők egészségvédelmét szolgáló intézkedéseket.

A községben védőnői szolgálatot egy fő látja el, és két község tartozik körzetéhez. Tanácsadását Litéren látja el, külön helyiség biztosított számára. Királyszentistvánon hetente egy nap fogadó órát tart az orvosi rendelő épületében, továbbá otthonukban is meglátogatja a csecsemőket, felkeresi a kisgyermekes családokat, figyelemmel kísérve a gyermekek egészségi állapotát, fejlődését és körülményeit. 2022. évben Királyszentistvánon hat gyermek született, szemben az előző évek 1-2 újszülöttjével.

#### **5.4 A nőket érő erőszak, kapcsolati erőszak**

Jellemzően az erőszak jó része a családban marad, hiszen a nőket, illetve a családokat érő erőszakos cselekedetek nagy része ma még felderítetlen. A gyermekvédelmi, szociális 49 szolgáltatások, a védőnői hálózat, a rendőri tevékenység eredményeként egyre többen tudják, hogy problémáikkal hova fordulhatnak segítségért.

#### **5.5 Krízishelyzetben igénybe vehető szolgáltatások (pl. anyaoththon, családok átmeneti otthona)**

A krízishelyzetben lévő nők számára nagyon fontos tényező az idő, ezért a várólistával működő szállók sok esetben nem tudnak azonnali segítséget nyújtani. Településünkön anyaoththon, családok átmeneti otthona nem működik.

#### **5.6 A nők szerepe a helyi közéletben**

A községben nincs olyan helyi szervezet, amely a nők érdekvédelmére alakult volna. A helyi közéletben, civil szervezetekben, rendezvények lebonyolításában és szervezésében a nők is kiveszik szerepüket a közéletben. A képviselő-testületben 4 nő és 1 férfi van, a település polgármestere is nő.

#### **5.7 A nőket helyi szinten fokozottan érintő társadalmi problémák és felszámolásukra irányuló kezdeményezések**

A községben nincs olyan helyi szervezet, amely a nők érdekvédelmére alakult volna. Királyszentistvánon megvalósult a női nem reprezentálása a politikában, azaz a közügyekről való döntési mechanizmusban, hiszen a polgármester és 3 képviselő-társa is nő. Településünkön elmondható, hogy a munkanélküliség nem jellemző, nincsen mélyszegénység, a település anyagi helyzetét jellemzi, hogy az elmúlt években mindösszesen 1 átmeneti segély kérelem érkezett az önkormányzathoz.

Az önkormányzatok helyzete évről évre nagyobb mértékben ellehetetlenedik, ma már szinte csak pályázati lehetőségek révén tudnak és próbálnak előre lépni. A régebben fejlesztésre fordítható összegeket is felemészti a település működésének biztosítása. Ettől függetlenül a közösség mindent megtesz annak érdekében, hogy itt tartsa a fiatal nemzedéket, hogy a nőknek és családjaiknak olyan körülményeket biztosítsanak a maguk lehetőségein belül, hogy merjenek gyermekeket szülni, hiszen a község lakossága még nagyon sokáig szeretné ezt a kis közösséget fenntartani és elkerülni azt, hogy előregedő faluként lakosság száma lassan elfogyjon.

## 5.8 Következtetések: problémák beazonosítása, fejlesztési lehetőségek meghatározása.

A nők helyzete, esélyegyenlősége vizsgálata során településünkön	
beazonosított problémák	fejlesztési lehetőségek

## 6. Az idősök helyzete, esélyegyenlősége

### 6.1 Az időskorú népesség főbb jellemzői (pl. száma, aránya, jövedelmi helyzete, demográfiai trendek stb.)

A társadalmak elöregedése globális problémává lett, különösen a fejlett ipari térségekben, országokban, így az Európai Unióban és Magyarországon is. Az idősödéssel párhuzamosan csökken a fiatal korosztályok aránya, az öregedési index egyre kedvezőtlenebbé válik. A megváltozott helyzet kezelésére ismert nemzetközi szervezetek új időspolitikai célokat, deklarációkat fogalmaztak meg, amelyeket figyelembe vettek a magyar idősügyi koncepció megalkotói is. Ebben az új modellben előtérbe kerül:

- meglévő képességek megőrzése és fejlesztése
- a széles körű aktivitás
- az eddig nem használt képességek előhívása és
- az új kihívásokra való reagálás képességének kialakítása.

A modell a passzivitás helyett az idős emberek aktivizálását célozza meg. A törekvések arra irányulnak, hogy az idősök (újra) bevonhatóak legyenek a társadalomba. Fontossá válik a felnőttoktatás, az egész életen át tartó tanulás (life long learning), és a generációk közötti kapcsolatok javítása. A fejlett társadalmakban – részben a várható élettartam növekedésének hatására – új értelmet nyert az idősse válás folyamata, és maga az időskor fogalma.

Fontos feladat, hogy hosszú távon olyan társadalmi és gazdasági környezet kerüljön kialakításra a településen, amelyben az idősödő és az idős emberek minél tovább meg tudják őrizni aktivitásukat. Fontos, hogy teret nyerjen egy újfajta szemléletmód, mellyel növelhető az időskor presztízse, és az idősök iránti szolidaritás.

Kiemelten fontos cél kell legyen, hogy a településen élő idős emberek megőrizhessék emberi méltóságukat, önállóságukat és autonómiájukat.

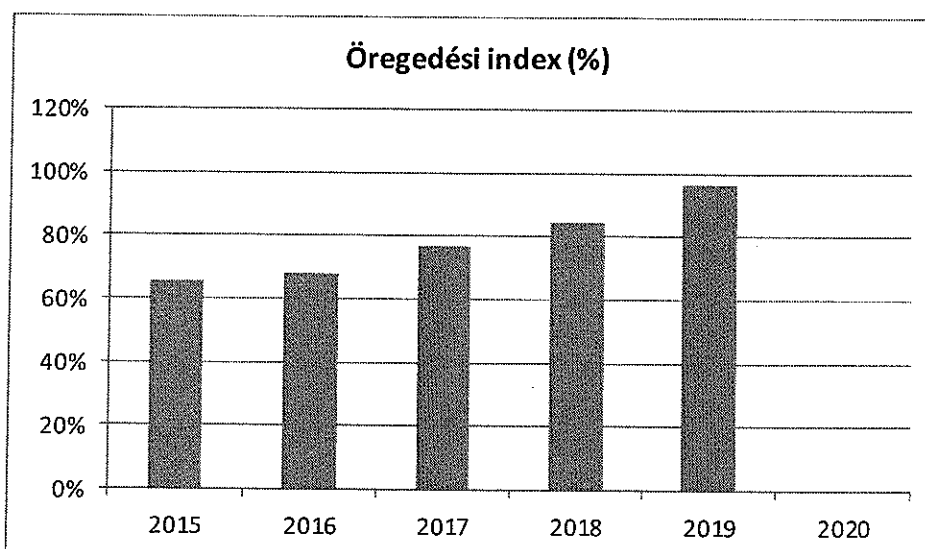
Királyszentistvánon nőtt az idősök száma, ennek egyik oka, hogy a békés kis faluba több idős házaspár vett ingatlant.

A társadalombiztosítási nyugellátásról szóló 1997. évi LXXI. törvény értelmében a kötelező társadalombiztosítási nyugdíjrendszer alapján az időskorú saját jogú nyugdíjra (öregségi nyugdíj, rehabilitációs járadék) és/vagy hozzátartozói nyugdíjra (özvegyi, árvaellátási, szülői, baleseti, hozzátartozói nyugellátás, özvegyi járadék) lehet jogosult.

6.1. számú táblázat - Öregedési index (3. táblával azonos)

Év	65 év feletti állandó lakosok száma (fő) (TS 026 és TS 028 összesen)	0-14 éves korú állandó lakosok száma (fő) (TS 010 és TS 012 összesen)	Öregedési index % (TS 030)
2015	55	84	65,48%
2016	62	91	68,13%
2017	70	91	76,92%
2018	71	84	84,52%
2019	76	79	96,20%
2020	-	-	-

Forrás: TeIR, KSH-TSTAR

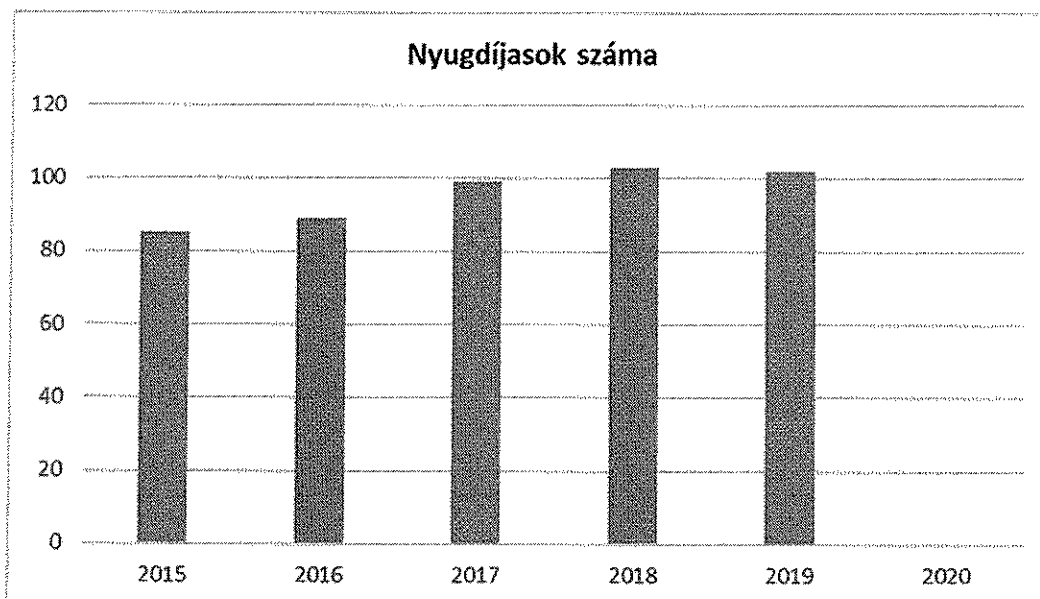


6.1.1. számú táblázat – Nyugdíjban, ellátásban, járadékban és egyéb járandóságban részesülők száma

Év	Nyugdíjban, ellátásban, járadékban és egyéb járandóságban részesülő férfiak száma (TS 063)	Nyugdíjban, ellátásban, járadékban és egyéb járandóságban részesülő nők száma (TS 064)	Összes nyugdíjas
2015	37	48	85
2016	38	51	89
2017	42	57	99
2018	42	61	103
2019	41	61	102
2020	n.a.	n.a.	-

Forrás: TeIR, KSH Tstar



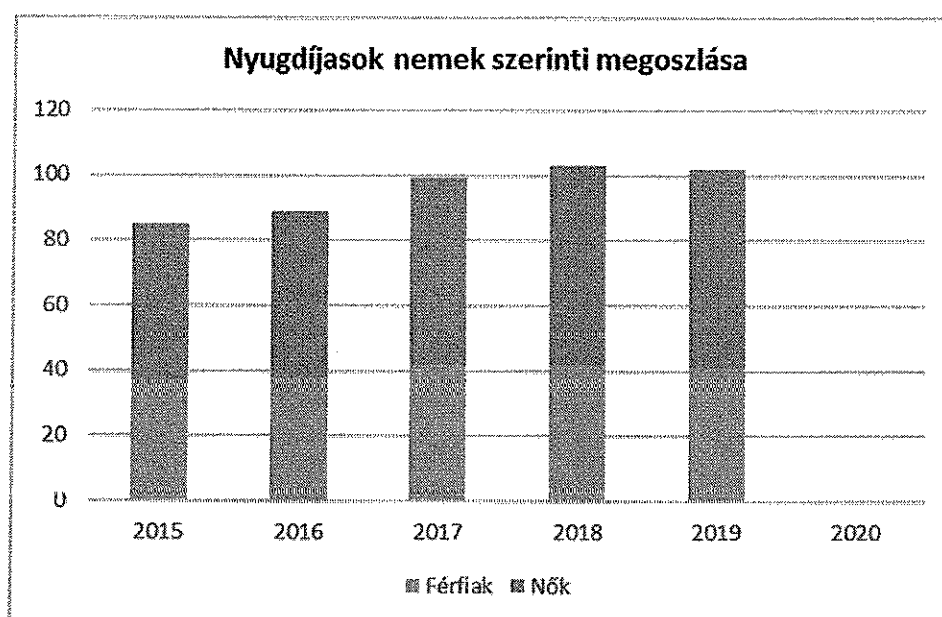


A demográfiai folyamat jellemzőit az alábbiakban foglalhatjuk össze:

- növekszik az átlagéletkor
- magasabb a középkorúak halandósága
- nők hosszabb élettartalma

Az időskorban jellemző megbetegedések – a daganatok, keringési zavarok, szív- és érrendszeri megbetegedések, ízületi problémák.

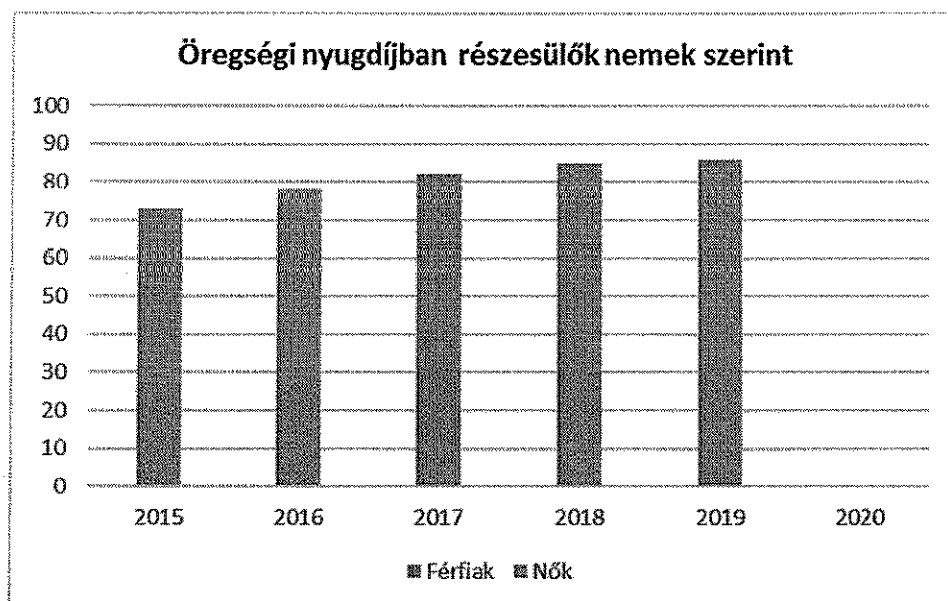
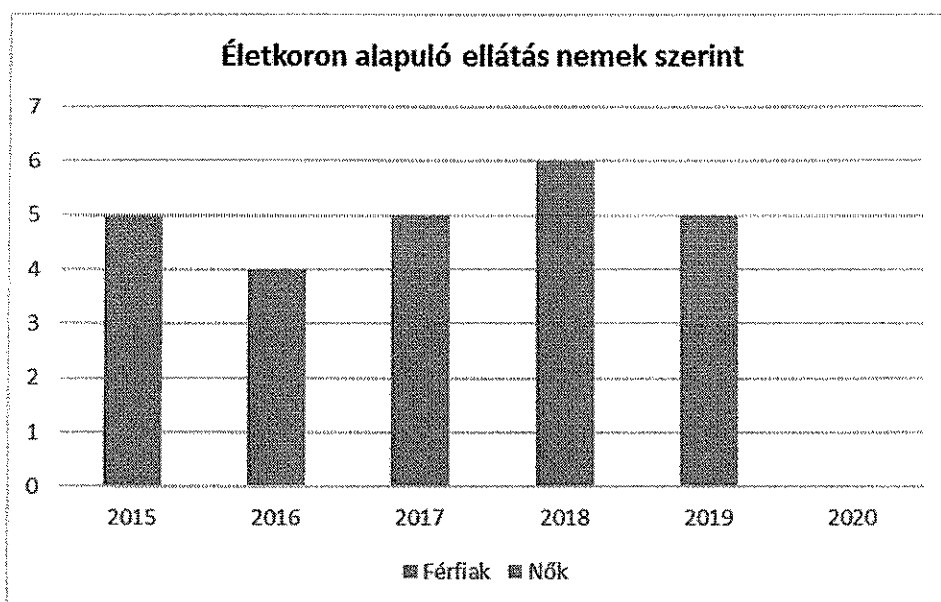
A Királyszentistvánon élő nyugdíjasok közül 10 fő alatti azoknak a száma, akiknek nem él a településen hozzátartozója.

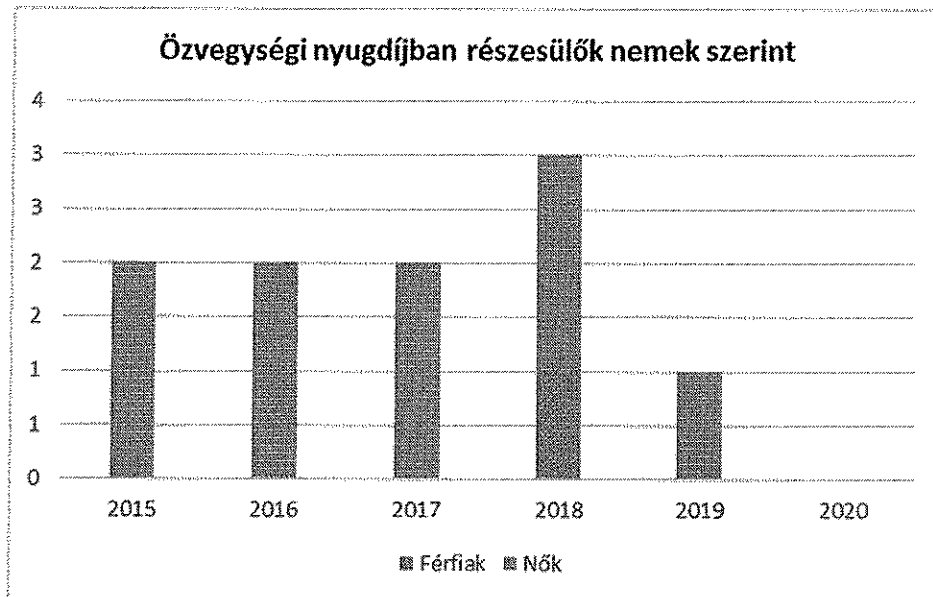


6.1.2. számú táblázat - Nyugdíjszerű ellátások

Év	Életkoron alapuló ellátásban részesülő férfiak száma (TS 067)	Életkoron alapuló ellátásban részesülő nők száma (TS 068)	Öregségi nyugdíjban részesülő férfiak száma (TS 069)	Öregségi nyugdíjban részesülő nők száma (TS 070)	Özvegyi és szülői nyugdíjban részesülő férfiak száma (TS 071)	Özvegyi és szülői nyugdíjban részesülő nők száma (TS 072)	Időskorúak járadékában részesítettek havi átlagos száma (fő) (TS 134)
2015	5	n.a.	27	46	n.a.	2	n.a.
2016	4	n.a.	29	49	n.a.	2	n.a.
2017	4	1	31	51	n.a.	2	n.a.
2018	4	2	30	55	1	2	n.a.
2019	3	2	31	55	n.a.	1	n.a.
2020	n.a.	n.a.	n.a.	n.a.	n.a.	n.a.	n.a.

Forrás: TeIR, KSH Tstar





## 6.2 Idősek munkacsoport-piaci helyzete

### a) idősek, nyugdíjasok foglalkoztatottsága;

Az idősek, nyugdíjasok jövedelmi helyzetére tekintettel az egészségesek szívesen végeznének jövedelemkiegészítő tevékenységet. Erre esély a munkaerő-piacon sajnos csak kismértékben vagy egyáltalán nincs, kivétel, ha speciális tudással rendelkeznek.

6.2. számú táblázat - Hátrányos megkülönböztetés a foglalkoztatás terén (a 3.2.2. táblázatból)

Nyilvántartott álláskeresők száma összesen	Év	2015	2016	2017	2018	2019	2020
	Fő összesen	10	14	11	13	5	0
41-45 év (TS 042)	Fő	n.a.	1	1	2	1	n.a.
	%	-	7,14%	9,09%	15,38%	20,00%	-
46-50 év (TS 043)	Fő	2	2	1	1	n.a.	n.a.
	%	20,00%	14,29%	9,09%	7,69%	-	-
51-55 év (TS 044)	Fő	4	3	2	3	1	n.a.
	%	40,00%	21,43%	18,18%	23,08%	20,00%	-
56-60 év (TS 045)	Fő	2	n.a.	1	n.a.	2	n.a.
	%	20,00%	-	9,09%	-	40,00%	-
61 éves, vagy afeletti (TS 046)	Fő	1	2	1	3	n.a.	n.a.
	%	10,00%	14,29%	9,09%	23,08%	-	-

Forrás: TeIR, Nemzeti Munkaügyi Hivatal

b) tevékeny idősor, élethosszig tartó tanulás, idősek, nyugdíjasok foglalkoztatásának lehetőségei a közintézményekben, foglalkoztatásukat támogató egyéb programok a településen;

A községben mindenki kertes házban lakik, ahol akad munka bőven, így akinek az egészségi állapota engedi, az a portáját rendezi.

Ezen kívül a településen működik egy nyugdíjas klub, mely várja a nyugdíjasokat. Megemlítendő továbbá, hogy a Királyszentistváni Polgárőr Egyesület tagjainak zöme nyugdíjas, ők vigyáznak a gyermekeik és a község lakosainak a nyugalmára.

c) hátrányos megkülönböztetés a foglalkoztatás területén.

Hátrányos megkülönböztetést nem tapasztalunk, sőt tudásukkal segítik a fiatalabb korosztályt.

### 6.3 A közszolgáltatásokhoz, közösségi közlekedéshez, információhoz és a közösségi élet gyakorlásához való hozzáférés

a) az idősek egészségügyi és szociális szolgáltatásokhoz való hozzáférése;

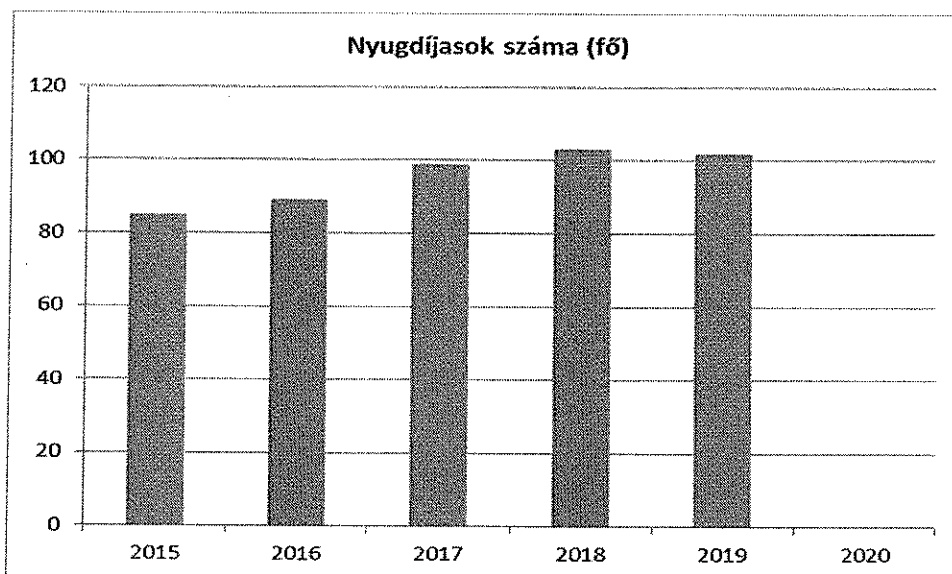
A helyi közszolgáltatások terén az idősekkel való foglalkozás magas színvonalú. Az egészségügyi, szociális, közművelődési és egyéb szolgáltatások egy része a község minden állampolgára részére biztosított, egy része kor alapján az időskorúak részére szerveződik. Királyszentistvánon egy nyugdíjas klub működik. A nyugdíjasklub azzal a céllal jött létre, hogy a tagok szabadidős, kulturális igényeit kielégítsék, közösséget biztosítsanak.

A tartalmas szabadidő eltöltésének hasznos formája lehet a nem kifejezetten nyugdíjasok számára létrehozott civil szervezetekben történő tevékenykedés. A községben egy ilyen szervezet is működik idős emberek aktív közreműködésével, a Királyszentistváni Polgárőr Egyesület.

6.3. számú táblázat – Nyugdíjban, ellátásban, járadékban és egyéb járandóságban részesülők száma  
(Megegyezik a 6.1.1-es táblázattal)

Év	Nyugdíjban, ellátásban, járadékban és egyéb járandóságban részesülő férfiak száma (TS 063)	Nyugdíjban, ellátásban, járadékban és egyéb járandóságban részesülő nők száma (TS 064)	Összes nyugdíjas
2015	37	48	85
2016	38	51	89
2017	42	57	99
2018	42	61	103
2019	41	61	102
2020	n.a.	n.a.	-

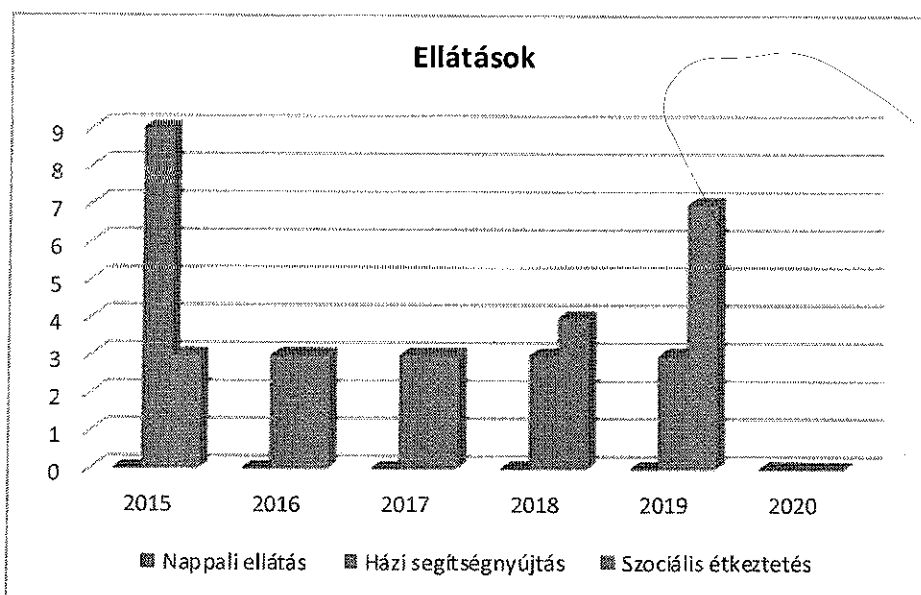
Forrás: TeIR, KSH Tstar



**6.3.1. számú táblázat - 65 évnél idősebb népesség és nappali ellátásban részesülő időskorúak száma**

Év	65 év feletti lakosság száma (férfiak TS 026, nők TS 028)	Nappali ellátásban részesülő időskorúak száma (TS 129)	Házi segítségnyújtásban részesülők száma (TS 130)	Szociális étkeztetésben részesülők száma (TS 131)
	Fő	Fő	fő	fő
2015	55	n.a.	9	3
2016	62	n.a.	3	3
2017	70	n.a.	3	3
2018	71	n.a.	3	4
2019	76	n.a.	3	7
2020	-	n.a.	n.a.	n.a.

Forrás: TeIR, KSH Tstar



b) kulturális, közművelődési szolgáltatásokhoz való hozzáférés;

Az önkormányzat Faluházában közösségi szintért és könyvtárat működtet, és helyet biztosít a nyugdíjas klubnak. A könyvtárban elérhető egy számítógép, amelyet a látogatók használhatnak.

b) idősek informatikai jártassága;

Erre vonatkozólag nem rendelkezik az önkormányzat adatokkal, de valószínűsíthető, hogy település időseire nem jellemző az informatikai jártasság, azonban az tény, hogy az idősebb korosztály is mind szélesebb körben használja a számítógépet.

d) a generációk közötti programok

Ilyen program többek között az önkormányzat által rendezett családi nap, ahol kicsik és nagyok, öregek és fiatalok egyaránt jól érzik magukat. Az idei program egyik sokak által látogatott programja a „Bezzeg az én időmben!” – vidám interaktív előadás a generációs különbségek tükrében volt.

#### **6.4 Az időseket, az életkorral járó sajátos igények kielégítését célzó programok a településen**

A községben Nyugdíjas Klub működik, a civil szervezetünk tagjai között is jelentős számban vannak nyugdíjasok. Mindezek mellett, kifejezetten az idősebb korosztályt megcélzó program minden év október elején megrendezésre kerülő idősek napi ünnepség, melyen az önkormányzat megvendégeli a község nyugdíjasait.

#### **6.5 Következtetések: problémák beazonosítása, fejlesztési lehetőségek meghatározása.**

Az idősek helyzete, esélyegyenlősége vizsgálata során településünkön	
beazonosított problémák	fejlesztési lehetőségek

## 7. A fogyatékkal élők helyzete, esélyegyenlősége

### 7.1 A településen fogyatékossgal élő személyek főbb jellemzői, sajátos problémái

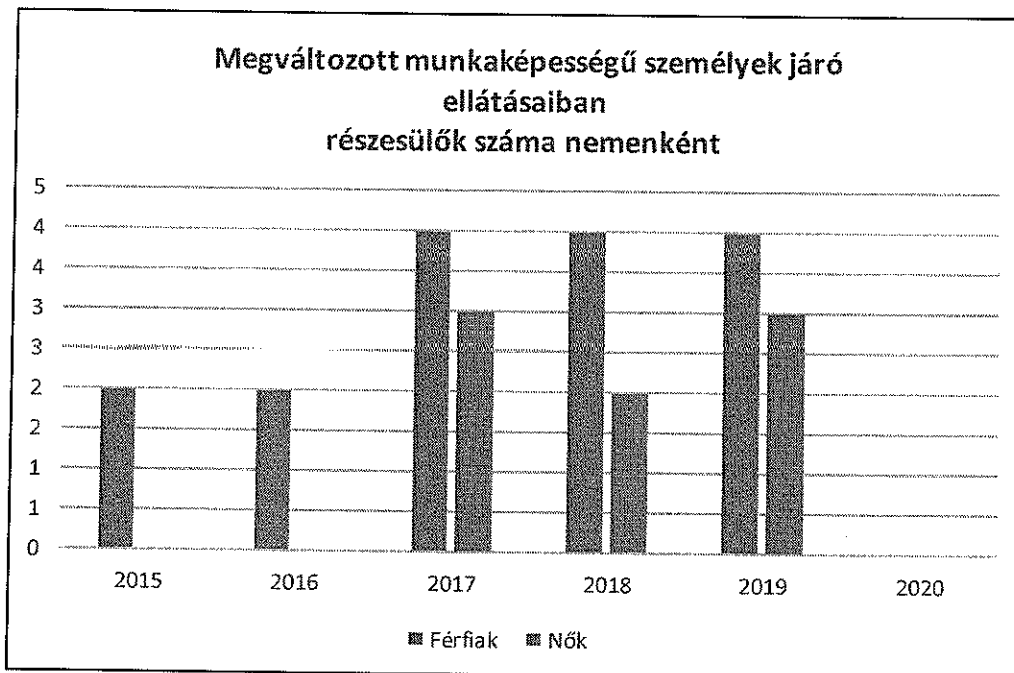
A fogyatékossg, a valamiben való akadályozottság számos területen jelentkezhet. A legelterjedtebb felfogás szerint fogyatékos személy: aki

- érzékszervi (különösen látás- és hallásbéli) és/vagy
- mozgásszervi és/vagy ▪ testi teljességét és/vagy
- értelmi képességeit jelentős mértékben vagy egyáltalán nem birtokolja, illetőleg a kommunikációjában számottevően korlátozott, és ez számára tartós hátrányt jelent a társadalmi életben való aktív részvétel során.

A fogyatékosok társadalmi rétegének túlnyomó részét a mozgássérültek alkotják. A 2001. évi népszámlálás kategóriái szerint megállapítható, hogy a fogyatékos személyek közül legnagyobb arányt a testi fogyatékosok és a mozgássérültek képviselik együttesen (43,6%), - ekkor a mozgássérült emberek száma 251 560 volt -, míg az értelmi fogyatékosok aránya megközelítőleg 10%, a vakok és gyengénlátók aránya 14,4%. Az egyéb fogyatékossgban szenvedők aránya az 1990. évi adathoz képest (6,7%) 21,6%-ra növekedett. Hallás-, beszédzavar-fogyatékossgban kb. 10%-uk szenved.

Év	Megváltozott munkaképességű személyek ellátásaiban részesülők száma - Férfiak (TS 061)	Megváltozott munkaképességű személyek ellátásaiban részesülők száma - Nők (TS 062)	Összesen
2015	2	n.a.	-
2016	2	n.a.	-
2017	4	3	7
2018	4	2	6
2019	4	3	7
2020	n.a.	n.a.	-

Forrás: TeIR, KSH Tstar





7.1.2. számú táblázat - Nappali ellátásban részesülő fogyatékkal élők száma	
Év	Nappali ellátásban részesülő fogyatékos személyek száma (TS 128)
2015	n.a.
2016	n.a.
2017	n.a.
2018	n.a.
2019	n.a.
2020	n.a.

Forrás: TeIR, KSH Tstar; és helyi adatszolgáltatók

- a) fogyatékossgal élő személyek foglalkoztatásának lehetőségei, foglalkoztatottsága, védett foglalkoztatás, közfoglalkoztatás;

A megváltozott munkaképességű személyek ellátásában részesülők száma a KSH adatbázisában szereplő adatok alapján 2017-2019. években csak kismértékben ingadozik.

Egészségkárosodott személyek szociális ellátásaiban részesülők számára a KSH adatbázisa nem terjed ki. Fogyatékosokat (is) ellátó nappali intézmények a településen nincsenek.

A fogyatékkal élő emberek és családjaik a legsérülékenyebb társadalmi csoportot alkotják. Feladatunk olyan környezet teremtése, működtetése, hogy egyenlő eséllyel érvényesülhessenek a mindennapi életük során.

A településen fogyatékossgal élő emberek, akik főképpen betegség vagy koruk miatt váltak azzá a házi segítségnyújtó segítséget vehetik igénybe.

Az egészségkárosodott személyek szociális ellátásaiban részesülők számáról adattal nem rendelkezünk.

- b) munkavállalást segítő lehetőségek;  
c) hátrányos megkülönböztetés a foglalkoztatás területén;

Gyakori probléma, hogy kevés a foglalkoztatási lehetőség, nem megoldott a foglalkoztatáshoz szükséges akadálymentesítés, nem biztosítottak különleges eszközök és feltételek. A védett foglalkoztatás túlsúlya mutatkozik az integrált foglalkoztatással szemben. Probléma továbbá, ha nem áll rendelkezésre olyan foglalkoztatási szakember, aki a fogyatékos személy állapotának ismeretében javaslatot tesz a foglalkoztatás jellegére és helyére. Amennyiben nincs képzett szakember, aki a munkahelyi beszoktatást kísérelje, úgy sikertelen lehet a beszoktatás, amelynek következménye a fogyatékos munkavállaló alkalmatlanságának rövid időn belüli megállapítása.

- d) önálló életvitelt támogató helyi intézmények, szolgáltatások, programok.

Az önkormányzatnak nincs tudomása fogyatékos személyek akadályozottsága miatti, végzettségének és képzettségének nem megfelelő álláshelyen történő foglalkoztatásáról. (pl.: felsőfokú végzettsége ellenére alacsonyabb végzettséggel is betölthető foglalkoztatást ajánlanak neki.) Erre vonatkozólag nem áll rendelkezésre adat.

## 7.2 Fogyatékkal élő személyek pénzbeli és természetbeni ellátása, kedvezményei

Az Országos Nyugdíjbiztosítási Főigazgatóság 2017. november 1-től beolvadt a Magyar Államkincstárba. A fogyatékosági támogatással, családi pótlékkal, gyermekgondozási támogatással, anyasági támogatással valamint nemzetközi családi ellátással kapcsolatos hatáskörébe utalt feladatok tekintetében a továbbiakban a Magyar Államkincstár jár el. Ezen ellátások folyósítása a Magyar Államkincstár Nyugdíjfolyósító Igazgatóságától történik, azonban az ellátásokkal összefüggő változásokat, módosításokat továbbra is a családtámogatási feladatkörrel megbízott járási hivatalok intézik. Igényelhető támogatási formák:

- magasabb összegű családi pótlék
- adókedvezmény, személyi kedvezmény
- fogyatékosági támogatás
- mozgásában korlátozott személy parkolási igazolványa

## 7.3 A közszolgáltatásokhoz, közösségi közlekedéshez, információhoz és a közösségi élet gyakorlásához való hozzáférés lehetőségei, akadálymentesítés

- a) egészségügyi és rehabilitációs ellátások elérhetősége, együttműködése;
- b) települési önkormányzati tulajdonban lévő középületek akadálymentesítettsége;  
A településen a Faluház, a Községi Ház és az orvosi rendelő akadálymentesítése megtörtént.
- c) közszolgáltatásokhoz, köznevelési intézményekhez, kulturális és sportprogramokhoz való hozzáférés lehetőségei, fizikai, információs és kommunikációs akadálymentesítettség, lakóépületek, szolgáltató épületek akadálymentesítettsége;  
A Faluház bejárati ajtajai két részesek, így szükség esetén biztosított a mozgáskorlátozottak kerekesszékekkel történő bejutása az épületbe.
- d) munkahelyek akadálymentesítettsége;
- e) közösségi közlekedés, járdák, parkok akadálymentesítettsége;
- f) fogyatékossgal élő személyek számára rendelkezésre álló helyi szolgáltatások (pl. speciális közlekedési megoldások, fogyatékossgal élő személyek nappali intézménye, stb.);  
A településen fogyatékosok nappali intézménye nincs, erre igény sem merült fel.
- g) előnyben részesítés (hátránykompenzáló juttatások, szolgáltatások).  
Az önkormányzat a településen a szociális étkeztetést házhoz szállítással biztosítja.

## 7.4. Fogyatékossgal élők sajátos igényeinek kielégítését célzó programok a településen

## 7.5 A fogyatékossgal élőket helyi szinten fokozottan érintő társadalmi problémák és a felszámolásukra irányuló kezdeményezések

## 7.6 Következtetések: problémák beazonosítása, fejlesztési lehetőségek meghatározása

A fogyatékossgal élők helyzete, esélyegyenlősége vizsgálata során településünkön	
beazonosított problémák	fejlesztési lehetőségek

<b>Több célcsoportot érintő, településszintű megállapítások</b>	
beazonosított problémák	fejlesztési lehetőségek

**8. Helyi partnerség, lakossági önszerveződések, civil szervezetek és for-profit szereplők társadalmi felelősségvállalása**

- a) a 3-7. pontban szereplő területeket érintő civil, egyházi, karitatív szervezeti szolgáltató és érdekvédelmi szervezetek, önszerveződések feltérképezése (közfeladatot ellátó szervezetek, közfeladatonként bemutatva, önkéntesek száma, partnerségi megállapodások száma);

A településen egy civil szervezet működik, a Királyszentistváni Polgárőr Egyesület, a közbiztonságért tesz sokat, illetve biztosítja az önkormányzati programokat, köztük a hátrányos helyzetű rétegek (pl. gyermekek, idősek) részére szervezetteket.

- b) helyi önkormányzati, nemzetiségi önkormányzati, egyházi, civil szektor és gazdasági szereplők közötti partnerség bemutatása;

A településen az önkormányzat mellett a Sólyi Egyházközség házi segítségnyújtó szervezete is biztosít szolgáltatásokat.

- c) önkormányzatok közötti, illetve térségi, területi társulásokkal való partnerség, társadalmi felzárkózást segítő közös programok bemutatása;

A helyi esélyegyenlőségi tervben foglaltakon kívül a hátrányos helyzetű lakosok felzárkóztatása érdekében Királyszentistván Község Önkormányzata Balatonfüzfő, Küngös, Csajág, Papkeszi önkormányzatokkal közösen sikeres pályázatot nyújtott be Humánszolgáltatások Fejlesztése Balatonfüzfőn és a Kelet-Balaton négy háttértelepülésén címmel az EFOP-1.5.2-16-2017-00015 kiíráson, mely 2020. február végéig tartott. A pályázat keretében többek között különféle rendezvények és előadások (Együttműködés fejlesztése – Asszertív kommunikáció és együttműködés fejlesztése, Stresszkezelési és problémamegoldó technikák, Tanuláskontroll, stb.) sport- és családi programok kerültek megtartásra.

A projekt keretében mentorálásra kerültek a hátrányos helyzetűek lakosok, ebben a programban 15 fő vett részt, ebből 12 fő mentorált.

- d) a nemzetiségi önkormányzatok célcsoportokkal kapcsolatos esélyegyenlőségi tevékenysége
- e) civil szervezetek célcsoportokkal kapcsolatos esélyegyenlőségi tevékenysége;
- f) for-profit szereplők részvétele a helyi esélyegyenlőségi feladatok ellátásában.

## 9. A helyi esélyegyenlőségi program nyilvánossága

- a) a helyzetelemzésben meghatározott esélyegyenlőségi problémák kapcsán érintett nemzetiségi önkormányzatok, egyéb partnerek (állami vagy önkormányzati intézmények, egyházak, civil szervezetek, stb.) bevonásának eszközei és eljárásai a HEP elkészítésének folyamatába;
- b) az a) pont szerinti szervezetek és a lakosság végrehajtással kapcsolatos észrevételeinek visszacsatolását szolgáló eszközök bemutatása, valamint annak rögzítése, hogy működtet-e HEP Fórumot.
- c) A képviselő-testületi döntést követően az elfogadott HEP dokumentumot, valamint a hiteles határozatot a települési önkormányzat a helyben szokásos módon közzé teszi, és megküldi a TEF esélyegyenlőségi mentora részére. A TEF az települései önkormányzatok HEP-jeit közzéteszi, honlapján megjelenti.

## A Helyi Esélyegyenlőségi Program Intézkedési Terve (HEP IT)

### 1. A HEP IT részletei

#### A helyzetelemzés megállapításainak összefoglalása

Célcsoport	Következtetések	
	problémák beazonosítása rövid megnevezéssel	fejlesztési lehetőségek meghatározása rövid címmel
Romák és/vagy mélyszegény- ségben élők		
Gyermekek	Közösségformálás hiánya	Közösségi programok szervezése
Idősek	Partneri együttműködés erősítése	Civil szervezetekkel történő együttműködés
Nők		
Fogyatékkal élők		
<i>Több célcsoportot érintő, településszintű megállapítás</i>	HEP nyilvánosságának biztosítása	BM módszertan és útmutató alapján

#### Jövőképünk

Kiemelt területnek tartjuk a gyerekek iskoláztatásának támogatását, részükre programok szervezését.

Folyamatosan odafigyelünk az idősekről való gondoskodás feltételeinek biztosítását.

Különös figyelmet fordítunk a fogyatékkal élők közszolgáltatásokhoz egyenlő hozzáféréseinek biztosítására.

Célunk a polgáraink jólétének biztosítása, életminőségének folyamatos javítása, olyan támogatói környezet működtetésével, amely erősíti a lakóhelyhez, közösséghez kötődést, a lokálpatriotizmus, a társadalmi szolidaritást.

## 2. Összegző táblázat - A Helyi Esélyegyenlőségi Program Intézkedési Terve (HEP IT)

	A	B	C	D	E	F	G	H	I	J	K	L
Intézkedés sorszáma	Az intézkedés címe, megnevezése	A helyzetelemzés következtetéseiben feltárt esélyegyenlőségi probléma megnevezése	Az intézkedéssel elérni kívánt cél megnevezése	A célkitűzés összhangja egyéb stratégiai dokumentumokkal	A cél kapcsolódása országos szakmapolitikai stratégiákhoz	Az intézkedés tartalma	Az intézkedés megvalósításának felelőse	Az intézkedés megvalósításának határideje	Az intézkedés eredményességét mérő indikátor(ok)	Az intézkedés megvalósításához szükséges erőforrások (humán, pénzügyi, technikai)	Az intézkedés eredményeinek fenntarthatósága	Önkormányzatok közötti együttműködésben megvalósuló intézkedés esetében az együttműködés bemutatása
0. Település szintű probléma												
1	HEP nyilvánosságának biztosítása honlapján	A HEP nyilvánosságának biztosítása a település honlapján	HEP széles körű megismertetése a lakossággal, törvényi megfelele és	A célkitűzés összhangja egyéb stratégiai dokumentumokkal	BM módszertan és útmutató alapján	Az intézkedés tartalma	Zavada Mihályné	2023. 12. 31. (vasárnap)	honlapra látogatók száma	infrastruktúra	hosszútávú	---
II. A gyermekek esélyegyenlősége												
1	Községi programok szervezése	Rendezvények szervezése, amelyek a kifejezetten az egyes hátrányos helyzetű csoportokra koncentrálnak (pl. idősek napja, gyermeknap stb..)	közösség formálás	Magyar Nemzeti Társadalmi felzárkózási Stratégia 2030 II. Köznevelési, szakképzési, felsőoktatási rendszer-óvodától egyetemig	Magyar Nemzeti Társadalmi felzárkózási Stratégia 2030 II. Köznevelési, szakképzési, felsőoktatási rendszer-óvodától egyetemig	programok szervezése szabadidő hasznos eltolítése céljából	Díóségi Imola	2023. 12. 31. (vasárnap)	részvevők száma	saját humán erőforrás, pénzügyi forrás biztosítása	hagyományörzés mellett hosszútávon való fenntartható	---
IV. Az idősek esélyegyenlősége												
1	Civil szervezetekkel történő együttműködés	Településen működő civil szervezetekkel partneri együttműködés	a jó közbiztonság megteremtése, önkormányzati rendezvények biztosítása	Idősügyi Nemzeti Stratégia 2023-2024	Idősügyi Nemzeti Stratégia 2023-2024	Prevenációs tájékoztatás, szórólapok kihelyezése, polgárőrség által közbiztonság és vagyon védelem fenntartása, a rendszéssel való együttműködés keretében	Községi Ilona	2023. 12. 31. (vasárnap)	Rendőrkapitányság statisztikája	saját humán erőforrás, infrastruktúra	hosszútávú fenntarthatóság	---

### 3. Megvalósítás

#### 3.1 A megvalósítás előkészítése

Önkormányzatunk az általa fenntartott intézmények vezetői számára feladatul adja és ellenőrzi, a településen működő nem önkormányzati fenntartású intézmények vezetőit pedig partneri viszony során kéri, hogy a Helyi Esélyegyenlőségi Programot valósítsák meg, illetve támogassák.

Önkormányzatunk azt is kéri intézményeitől és partnereitől, hogy vizsgálják meg, és a program elfogadását követően biztosítsák, hogy az intézményük működését érintő, és az esélyegyenlőség szempontjából fontos egyéb közszolgáltatásokat meghatározó stratégiai dokumentumokba és iránymutatásokba épüljenek be és érvényesüljenek az egyenlő bánásmódra és esélyegyenlőségre vonatkozó azon kötelezettségek, melyek az önkormányzat Helyi Esélyegyenlőségi Programjában részletes leírásra kerültek.

Önkormányzatunk elvárja, hogy intézményei a Helyi Esélyegyenlőségi Program Intézkedési Tervében szereplő vállalásokról, az őket érintő konkrét feladatokról intézményi szintű akciótterveket és évente cselekvési ütemterveket készítsenek.

Önkormányzatunk a HEP kidolgozására és megvalósítására, továbbá értékelésére, ellenőrzésére és az ennek során nyert információk visszacsatolására, valamint a programba történő beépítésének garantálására **Helyi Esélyegyenlőségi Programért Felelős Fórumot** hoz létre és működtet.

A fentiekkel kívánjuk biztosítani, hogy az HEP IT-ben vállalt feladatok településünkön maradéktalanul megvalósuljanak.

#### 3.2 A megvalósítás folyamata

A társadalmi partnerség és együttműködés egyik eszköze a HEP Fórumok szervezése lehet. HEP Fórumok segítségével a helyi állami, önkormányzati, egyházi és civil szervezetek között a hatékonyabb együttműködés alakulhat ki. a célcsoportok esélyegyenlőségi problémáinak a beazonosításában, a problémákra adekvátan válaszoló intézkedések megfogalmazásában, összehangolásában, valamint a HEP intézkedéseinek megvalósításában, megkönnyítve így az önkormányzatok esélyteremtő feladatainak ellátását.

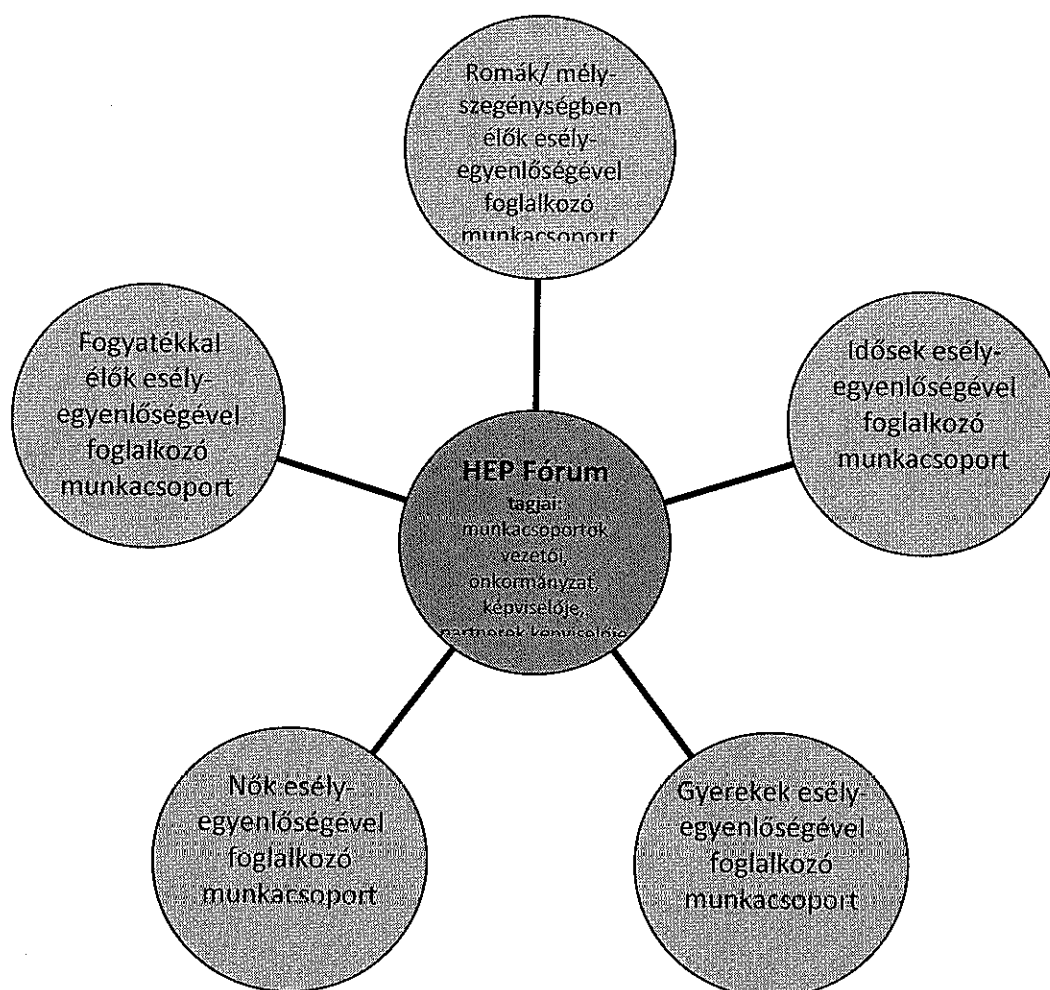
##### **A HEP Fórum feladatai:**

- a célcsoportok esélyegyenlőségi problémáinak a beazonosítása, a problémákra adekvátan válaszoló intézkedések megfogalmazása, összehangolása,
- a HEP intézkedéseinek megvalósításában, az HEP IT megvalósulásának figyelemmel kísérése, a HEP IT-ben lefektetett célok megvalósulásához szükséges beavatkozások évenkénti felülvizsgálata,



- annak figyelemmel kísérése, hogy a megelőző időszakban végrehajtott intézkedések elősegítették-e a kitűzött célok megvalósulását, és az ezen tapasztalatok alapján esetleges új beavatkozások meghatározása
- a HEP IT aktualizálása, az esetleges változások beépítése a HEP IT-be, a módosított HEP IT előkészítése képviselő-testületi döntésre
- az esélyegyenlőséggel összefüggő problémák megvitatása
- a HEP IT és az elért eredmények nyilvánosság elé tárása, dokumentálása, kommunikálása

Az esélyegyenlőség fókuszban lévő célcsoportjaihoz és/vagy kiemelt problématerületekre a terület aktorainak részvételével tematikus munkacsoportokat alakíthatunk 2 ezer fő feletti településeken (opcionális) az adott területen kitűzött célok megvalósítása érdekében. A munkacsoportok vezetői egyben tagjai az Esélyegyenlőségi Fórumnak is, a munkacsoportok rendszeresen (minimum évente) beszámolnak munkájukról az Esélyegyenlőségi Fórum számára.



#### A HEP Fórum működése:

A Fórum legalább két évente, a felülvizsgálatok és az új HEP elfogadása előtt, de szükség esetén ennél gyakrabban ülésezik.

A Fórum működését megfelelően dokumentálja, üléseiről jegyzőkönyv készül.

A Fórum javaslatot tesz az HEP IT megvalósulásáról készített beszámoló elfogadására, vagy átdolgoztatására, valamint szükség szerinti módosítására.

A HEP Fórum egy-egy beavatkozási terület végrehajtására felelőst jelölhet ki tagjai közül.

### **A HEP Fórumok javasolt összetétele:**

#### Tagok

- a település polgármestere,
- a település/közös önkormányzatok jegyzője,
- helyi nemzetiségi önkormányzatok vezetői,
- beavatkozási területekhez kapcsolódó önkormányzati bizottságok képviselői,
- helyi/térségi releváns közszolgáltató intézmények képviselői,
- meghatározó helyi/térségi gazdasági szereplők, munkáltatók képviselői,
- 2 000 fő lakosság szám feletti települések esetében a Szociálpolitikai Kerekasztal képviselői,
- helyi jelzőrendszeri felelős,
- a településen működő - a HEP célcsoportjai kapcsán érintett - civil szervezetek és egyházak képviselői,
- A HEP intézkedési tervében szereplő intézkedések végrehajtásáért felelős intézmények, szervezetek képviselői,
- a település HEP referense,
- a rendvédelmi és közbiztonsági szervezetek képviselői,
- egyéb tagok (pl. tapasztalati szakértőként valamely célcsoportban érintett személy, vagy a településen aktív szerepet vállaló személyek).

#### Állandó meghívottak

- a település képviselő-testületének tagjai,
- az illetékes esélyegyenlőségi mentor,
- tankerületi központ képviselője,
- környező települések önkormányzati szereplői,
- járási jelzőrendszeri tanácsadó,
- egyéb meghívottak (járási hivatalok beavatkozási területekhez és célcsoportokhoz kapcsolódó szervezeti egységeinek képviselői, térségi felzárkózási programok képviselői).

### **3.3 Monitoring és visszacsatolás**

A Helyi Esélyegyenlőségi Program megvalósulását, végrehajtását a HEP Fórum ellenőrzi, és javaslatot készít a HEP szükség szerinti aktualizálására az egyes beavatkozási területek felelőseinek, illetve a létrehozott munkacsoportok beszámolóinak alapján.

### 3.4 Nyilvánosság

A program elfogadását megelőzően, a véleménynyilvánítás lehetőségének biztosítása érdekében nyilvános fórumot hívunk össze.

A véleményformálás lehetőségét biztosítja az Helyi Esélyegyenlőségi Program nyilvánosságra hozatala is, valamint a megvalósítás folyamatát koordináló HEP Fórum első ülésének mihamarabbi összehívása.

A nyilvánosság folyamatos biztosítására legalább évente tájékoztatjuk a program megvalósításában elért eredményekről, a monitoring eredményeiről a település döntéshozóit, tisztségviselőit, az intézményeket és az együttműködő szakmai és társadalmi partnerek képviselőit.

A HEP Fórum által végzett monitoring vizsgálatok eredményeit nyilvánosságra hozzuk a személyes adatok védelmének biztosítása mellett. A nyilvánosság biztosítására az önkormányzat honlapja, a helyi média áll rendelkezésre. Az eredményekre felhívjuk a figyelmet az önkormányzat és intézményeinek különböző rendezvényein, beépítjük kiadványainkba, a tolerancia, a befogadás, a hátrányos helyzetűek támogatásának fontosságát igyekszünk megértetni a lakossággal, a támogató szakmai és társadalmi környezet kialakítása érdekében.

### 3.5 Kötelezettségek és felelősség

Az esélyegyenlőséggel összefüggő feladatokért az alábbi személyek/csoportok felelősek:

**A Helyi Esélyegyenlőségi Program végrehajtásáért az önkormányzat részéről a polgármester felel.**

- Az ő feladata és felelőssége a HEP Fórum létrejöttének szervezése, működésének sokoldalú támogatása, az önkormányzat és a HEP Fórum közötti kapcsolat biztosítása.
- Folyamatosan együttműködik a HEP Fórum vezetőjével.
- Felelősségi körébe tartozó, az alábbiakban felsorolt tevékenységeit a HEP Fórum bevonásával és támogatásával végzi. Így
  - o Felel azért, hogy a település minden lakója és az érintett szakmai és társadalmi partnerek számára elérhető legyen a Helyi Esélyegyenlőségi Program.
  - o Figyelemmel kíséri azt, hogy az önkormányzat döntéshozói, tisztségviselői és intézményeinek dolgozói megismerik és követik a HEP-ben foglaltakat.
  - o Támogatnia kell, hogy az önkormányzat, illetve intézményeinek vezetői minden ponton megkapják a szükséges felkészítést és segítséget a HEP végrehajtásához.
  - o Kötelessége az egyenlő bánásmód elvét sértő esetekben meg tennie a szükséges lépéseket, vizsgálatot kezdeményezni, és a jogsértés következményeinek elhárításáról intézkedni

A település vezetése, az önkormányzat tisztségviselői és a települési intézmények vezetői

- felelősek azért, hogy ismerjék az egyenlő bánásmódra és esélyegyenlőségre vonatkozó jogi előírásokat, biztosítsák a diszkriminációmentes intézményi szolgáltatásokat, a befogadó és toleráns légkört, és megragadjanak minden alkalmat, hogy az esélyegyenlőséggel kapcsolatos ismereteiket bővítő képzésen, egyéb programon részt vegyenek.
- Felelőségük továbbá, hogy ismerjék a HEP IT-ben foglaltakat és közreműködjenek annak megvalósításában.
- Az esélyegyenlőség sérülése esetén hivatalosan jelezzék azt a HEP IT kijelölt irányítóinak.
- Az önkormányzati intézmények vezetői intézményi akciótervben gondoskodjanak az Esélyegyenlőségi Programban foglaltaknak az intézményükben történő maradéktalan érvényesüléséről.

Szükséges továbbá, hogy a jogszabály által előírt feladat-megosztás, együttműködési kötelezettség alapján a települési önkormányzattal kapcsolatban álló szereplők ismerjék a HEP-et, annak megvalósításában aktív szerepet vállaljanak.

### 3.6 Érvényesülés, módosítás

Amennyiben a **kétévente előírt** – de ennél gyakrabban, pl. évente is elvégezhető - **felülvizsgálat** során kiderül, hogy a HEP IT-ben vállalt célokat nem sikerül teljesíteni, **a HEP Fórum megvitatja a beavatkozási tevékenységek korrekciójára, kiegészítésére vonatkozó intézkedési tervjavaslatát** annak érdekében, hogy a célok teljesíthetők legyenek.

Az HEP IT-t mindenképp módosítani szükséges, ha megállapításaiban lényeges változás következik be, illetve amennyiben a tervezett beavatkozások nem elegendő módon járulnak hozzá a kitűzött célok megvalósításához.

Az egyenlő bánásmód elvét sértő esetekben az HEP IT végrehajtásáért felelős személy megteszi a szükséges lépéseket, vizsgálatot kezdeményez, és intézkedik a jogsértés következményeinek elhárításáról.

## 4. Elfogadás módja és dátuma

I. A Királyszentistván község Helyi Esélyegyenlőségi Programjának szakmai és társadalmi vitája megtörtént. Az itt született észrevételeket a megvitatást követően a HEP Intézkedési Tervébe beépítettük.

II. Ezt követően Királyszentistván község képviselő-testülete a Helyi Esélyegyenlőségi Programot (melynek része az Intézkedési Terv) felülvizsgálta és ..... számú határozatával elfogadta.

Csatolt melléklet:

- képviselő testület elfogadó határozatának kivonata

Királyszentistván, 2022. november 22.

Kószegi Ilona  
polgármester

# A KÉPVISELŐ TESTÜLET ELFOGADÓ HATÁROZATÁNAK KIVONATA

## JEGYZŐKÖNYVKIVONAT

**Királyszentistván Község Önkormányzata Képviselő-testületének  
2022. november 22-én megtartott nyílt ülésének jegyzőkönyvéből**

Királyszentistván Község Önkormányzat Képviselő-testülete felülvizsgálta Helyi Esélyegyenlőségi Programját, és az alábbi határozatot hozta:

***Királyszentistván Község Önkormányzata Képviselő-testületének  
75/2022. (XI.22.). Kkt. határozata***

Királyszentistván Község Önkormányzat Képviselő-testülete a törvény által előírt kötelezettségének eleget téve áttekintette Helyi Esélyegyenlőségi Programját, és megállapította, hogy a programban megfogalmazott feladatok megvalósítása megtörtént.

Fentiek alapján a program módosítása nem szükséges ezért a Képviselő-testület a Helyi Esélyegyenlőségi Programot aktualizált adatállománnyal és változatlan intézkedési tervvel helybenhagyta.

Felelős: Kőszegi Ilona polgármester  
Határidő: azonnal

Kőszegi Ilona sk.  
polgármester

Bencze Éva sk.  
jegyző

A kiadmány hitelélül:  
2022. december 15.

  
Zavada Mihályné  
kirendeltségvezető